

SECRETARIA DE ESTADO DE FINANZAS  
DIRECCION GENERAL DE IMPUESTOS INTERNOS

**BOLETIN ESTADISTICO**



**Enero-Diciembre 2003**

Departamento  
Estudios  
Económicos y  
Tributarios



DIRECCION GENERAL  
DE IMPUESTOS  
INTERNOS



DIRECCIÓN GENERAL DE IMPUESTOS INTERNOS  
BOLETIN ESTADISTICO  
Enero - Diciembre 2003

Esta es una publicación de la Dirección General de Impuestos Internos.  
En caso de reproducción debe citarse la fuente.

Elaborado por: DEPARTAMENTO PROGRAMACION ECONOMICA

Lic. Nieves Vargas  
Encargada

Coordinación: Francisco Vásquez Araujo  
Encargado Educación Tributaria

Diseño y diagramación: Eilin Franco  
Educación Tributaria

## CONTENIDO

### Presentación

### CUADROS

#### PRIMERA PARTE

#### ESTRUCTURA Y EVOLUCION DE LA RECAUDACION

1	Comparativo Recaudación por Tipo de Impuestos, 2003-2002 (en millones de RD\$).....	9
2	Estructura y Participación Porcentual de las Recaudaciones, 2003 (en millones de RD\$).....	10
3	Recaudación Mensual por Conceptos, 2003 (en millones de RD\$).....	11
3-1	Retenciones del Impuesto Sobre la Renta, 2003 (en millones de RD\$).....	11
4	Recaudación Mensual por Conceptos, 2003 (en porcentajes).....	12
5	Comparativo Recaudación de Fondos Especiales, Terceros Y Otras Direcciones, según Fuente y Destinatario, 2003-2002 (valores en RD\$).....	13
6	Comparativo Recaudación en Moneda Extranjera, 2003-2002 (valores en US\$).....	14
7	Recaudación Mensual en Moneda Extranjera, 2003 (valores en US\$).....	15
8	Estructura Imposición Sobre los Ingresos: Evolución Anual y Trimestral , 1998-2003 (en millones de RD\$).....	16
8-1	Retenciones del Impuesto Sobre la Renta: Evolución Trimestral, 2001-2003 (en millones de RD\$).....	16
9	Estructura Imposición Sobre el Patrimonio y Transferencia Patrimoniales: Evolución Anual y Trimestral, 1998-2003 (en millones de RD\$).....	17
10	Estructura Imposición Sobre Mercancías y Servicios: Evolución Anual y Trimestral,1998- 2003 (en millones de RD\$).....	18
11	Recaudación Anual por Conceptos, 1994-2003 (en millones de RD\$).....	19

#### SEGUNDA PARTE

#### RECAUDACION REGIONAL

12	Comparativo Recaudación por Administraciones y Agencias Locales, 2003-2002 (en millones de RD\$).....	21
13	Comparativo Recaudación Oficina de Grandes Locales (OGC), 2003-2002 (en millones de RD\$).....	22
14	Recaudación Mensual por Conceptos Oficina de Grandes Contribuyentes (OGC), 2003 (en millones de RD\$).....	23
15	Recaudación Mensual por Conceptos Administración Local Central, 2003 (en millones de RD\$).....	24
16	Recaudación Mensual por Conceptos Administración Local La Feria, 2003 (en millones de RD\$).....	25

17	Recaudación Mensual por Conceptos Administración Local Herrera, 2003 (en millones de RD\$).....	26
18	Recaudación Mensual por Conceptos Administración Local Oriental, 2003 (en millones de RD\$).....	27
19	Recaudación Mensual por Conceptos Administración Local Villa Mella, 2003 (en millones de RD\$).....	28
20	Recaudación Mensual por Conceptos Administración Local Boca Chica, 2003 (en millones de RD\$).....	29
21	Recaudación Mensual por Conceptos Administración Local Los Minas, 2003 (en millones de RD\$).....	30
22	Recaudación Mensual por Conceptos Administración Local Santiago, 2003 (en millones de RD\$).....	31
23	Recaudación Mensual por Conceptos Administración Local Puerto Plata, 2003 (en millones de RD\$).....	32
24	Recaudación Mensual por conceptos Administración Local San pedro Macorís, 2003 (en millones de RD\$).....	33
25	Recaudación Mensual por conceptos Administración Local La Romana, 2003 (en millones de RD\$).....	34
26	Recaudación Mensual por conceptos Administración Local San Cristobal, 2003 (en millones de RD\$).....	35
27	Recaudación Mensual por conceptos Administración Local San Francisco de Macorís, 2003 (en millones de RD\$).....	36
28	Recaudación Mensual por conceptos Administración Local La Vega, 2003 (en millones de RD\$).....	37
29	Recaudación Mensual por conceptos Administración Local Bonao, 2003 (en millones de RD\$).....	38
30	Recaudación Mensual por conceptos Administración Local Moca, 2003 (en millones de RD\$).....	39
31	Recaudación Mensual por conceptos Administración Local Azua, 2003 (en millones de RD\$).....	40
32	Recaudación Mensual por conceptos Administración Local Baní, 2003 (en millones de RD\$).....	41
33	Recaudación Mensual por conceptos Administración Local Higuey, 2003 (en millones de RD\$).....	42
34	Recaudación Mensual por conceptos Administración Local Barahona, 2003 (en millones de RD\$).....	43
35	Recaudación Mensual por conceptos Administración Local El Seybo, 2003 (en millones de RD\$).....	44
36	Recaudación Mensual por conceptos Administración Local Salcedo, 2003 (en millones de RD\$).....	45
37	Recaudación Mensual por conceptos Administración Local San Juan de la Maguana, 2003 (en millones de RD\$).....	46
38	Recaudación Mensual por conceptos Administración Local Valverde Mao, 2003 (en millones de RD\$).....	47
39	Recaudación Mensual por Conceptos Administración Local Nagua, 2003 (en millones de RD\$).....	48
40	Recaudación Mensual por Conceptos Administración Local Montecristi, 2003	

	(en millones de RD\$).....	49
41	Comparativo Recaudación por Provincias, 2003-2002 (en millones de RD\$).....	50
42	Recaudación por Regiones y Tipo de Impuestos, 2003 (en millones de RD\$).....	51
<b>TERCERA PARTE</b>		
<b>RECAUDACION MENSUAL Y ANUAL POR TIPO DE IMPUESTOS</b>		
43	Participación de la Recaudación de la DGII en el Total Ingresos Tributarios, 1998-2003 (en millones de RD\$).....	53
44	Participación de la Recaudación de la DGII en el Producto Interno Bruto, 1998-2003 (en millones de RD\$).....	54
45	Recaudación Mensual Personas Físicas, 1994-2003 (en millones de RD\$).....	55
46	Recaudación Mensual Sociedades, 1994-2003 (en millones de RD\$).....	56
47	Recaudación Mensual Agentes de Retención, 1994-2003 (en millones de RD\$).....	57
47-1	Recaudación Mensual Renta de los Salarios, 2001-2003 (en millones de RD\$).....	58
47-2	Recaudación Mensual Renta Originadas de la Prestación de Servicios, 2001-2003 (en millones de RD\$).....	59
47-3	Recaudación Mensual Impuesto Sobre Premios de Lotería, 2001-2003 (en millones de RD\$).....	60
47-4	Recaudación Mensual Renta proveniente de Alquileres y Arrendamientos, 2001-2003 (en millones de RD\$).....	61
47-5	Recaudación Mensual Retribuciones Complementarias, 2001-2003 (en millones de RD\$).....	62
47-6	Recaudación Mensual Dividendos 2001-2003 (en millones de RD\$).....	63
47-7	Recaudación Mensual Intereses Pagados, 2001-2003 (en millones de RD\$).....	64
47-8	Recaudación Mensual Provisión de Bienes y Servicios al Estado, 2001-2003 (en millones de RD\$).....	65
47-9	Recaudación Mensual Pagos al Exterior en General, 2001-2003 (en millones de RD\$).....	66
47-10	Recaudación Mensual Otro Tipo de Renta no Especificado, 2001-2003 (en millones de RD\$).....	67
48	Recaudación Mensual Compañías Telefónicas (CANON), 1994-2003 (en millones de RD\$).....	68
49	Recaudación Mensual Casinos de Juego, 1994-2003 (en millones de RD\$).....	69
50	Recaudación Mensual de Hipódromos, 1994-2003 (en millones de RD\$).....	70
51	Recaudación Mensual Operaciones Inmobiliarias, 1994-2003 (en millones de RD\$).....	71
52	Recaudación Mensual de Actos Traspaso Propiedad, 1994-2003 (en millones de RD\$).....	72
53	Recaudación Mensual Viviendas Suntuarias y Solares Urbanos (IVSS), 1994-2003 (en millones de RD\$).....	73

54	Recaudación Mensual Vehículos de Motor, 1994-2003 (en millones de RD\$).....	74
55	Recaudación Mensual de Constitución de Compañías, 1994-2003 (en millones de RD\$).....	75
56	Recaudación Mensual Sucesiones y Donaciones, 1994-2003 (en millones de RD\$).....	76
57	Recaudación Mensual Inscripción Registro de Tierra, 1994-2003 (en millones de RD\$).....	77
58	Recaudación Mensual ITBIS , 1997-2003 (en millones de RD\$).....	78
59	Recaudación Mensual Alcoholes y Cervezas, 1997-2003 (en millones de RD\$).....	79
60	Recaudación Mensual de Tabaco Manufacturado, 1994-2003 (en millones de RD\$).....	80
61	Recaudación Mensual de Dólares , 1995-2003 (en millones de RD\$).....	81

## **PRESENTACION**

La Dirección General de Impuestos Internos (DGII) en interés de mantener informada la ciudadanía y especialistas en temas tributarios, pone a la disposición el Boletín Estadístico correspondiente al año 2003, que recopila la recaudación de los impuestos internos que administra la referida Dirección General.

Durante el año 2003, fueron diversas las variables que influyeron en el crecimiento sostenido en las recaudaciones, entre las que se destacan la reforma tributaria, el fortalecimiento del control fiscal, la modernización de los procesos tributarios, así como la incorporación de nuevas tecnologías.

El Boletín está dividido en varias secciones para su comprensión, la primera muestra la estructura y evolución de las recaudaciones, un análisis comparativo por fuentes de ingresos, así como la tendencia de las recaudaciones por categorías de impuestos (ingresos, patrimonio, transferencias patrimoniales y mercancías y servicios).

La segunda parte muestra la estructura y participación regional de las recaudaciones, destacándose la Oficina de Grandes Contribuyentes y las demás Administraciones y Agencias Locales.

La tercera sección recopila las estadísticas referentes a la participación de las recaudaciones de la DGII en el total de los ingresos tributarios y el Producto Interno Bruto, así como la recaudación mensual y anual por tipo de impuestos, 1994-2003.



**PRIMERA PARTE**

---

**ESTRUCTURA Y EVOLUCION  
DE LA RECAUDACION**



**CUADRO No. 1**  
**COMPARATIVO RECAUDACION POR TIPO DE IMPUESTOS, 2003-2002**

( En millones RD\$ )

DESCRIPCION	AÑOS		VARIACION	
	2003*	2002	Absoluta	Relativa
<b>IMPUESTOS SOBRE LOS INGRESOS</b>	<b>19,903.83</b>	<b>15,889.55</b>	<b>4,014.28</b>	<b>25.26</b>
Personas Físicas	379.13	404.92	-25.79	-6.37
Sociedades	9,355.80	7,170.75	2,185.05	30.47
Agentes de Retención	10,106.54	8,247.37	1,859.17	22.54
Casinos de Juego	56.60	51.98	4.62	8.89
Hipódromos	5.76	14.53	-8.77	-60.36
<b>IMP. S/PATRIMONIO Y TRANSFERENCIAS PATRIMONIALES</b>	<b>1,834.91</b>	<b>1,374.54</b>	<b>460.37</b>	<b>33.49</b>
Operaciones Inmobiliarias	395.51	315.14	80.37	25.50
Actos Traspaso Propiedad	311.16	235.29	75.87	32.25
Viviendas Suntuarias y Solares Urbanos ( IVSS)	246.21	194.80	51.41	26.39
Vehículos de Motor	730.33	519.19	211.14	40.67
Constitución de Compañías	15.93	11.33	4.60	40.60
Sucesiones y Donaciones	135.29	97.83	37.46	38.29
Inscripción Registro de Tierra	0.48	0.96	-0.48	-50.00
<b>IMPUESTOS SOBRE MERCANCIAS Y SERVICIOS</b>	<b>17,001.19</b>	<b>14,360.80</b>	<b>2,640.39</b>	<b>18.39</b>
ITBIS	12,185.66	10,063.22	2,122.44	21.09
Alcoholes y Cervezas	3,633.37	3,231.12	402.25	12.45
Tabaco Manufacturado	1,182.16	1,066.46	115.70	10.85
<b>INGRESOS EN DOLARES</b>	<b>2,360.83</b>	<b>1,058.37</b>	<b>1,302.46</b>	<b>123.06</b>
<b>OTROS IMPUESTOS</b>	<b>1,195.13</b>	<b>795.45</b>	<b>399.68</b>	<b>50.25</b>
<b>TASAS</b>	<b>195.82</b>	<b>244.63</b>	<b>-48.81</b>	<b>-19.95</b>
<b>RECARGOS MULTAS</b>	<b>799.07</b>	<b>542.30</b>	<b>256.77</b>	<b>47.35</b>
<b>TOTAL</b>	<b>43,290.78</b>	<b>34,265.64</b>	<b>9,025.14</b>	<b>26.34</b>

\* Cifras Preliminares

- 1) Ingresos en dólares convertidos en RD\$ a la tasa oficial vigente.
- 2) No incluye fondos especiales, terceros ni otras Direcciones Generales.

**CUADRO No. 2**  
**ESTRUCTURA Y PARTICIPACION PORCENTUAL DE LAS RECAUDACIONES, 2003**  
 ( En millones RD\$ )

DESCRIPCION	RECAUDACION	
	2003*	%
<b>IMPUESTOS SOBRE LOS INGRESOS</b>	<b>19,903.83</b>	<b>45.98</b>
Personas Físicas	379.13	0.88
Sociedades	9,355.80	21.61
Agentes de Retención	10,106.54	23.35
Casinos de Juego	56.60	0.13
Hipódromos	5.76	0.01
<b>IMP. S/PATRIMONIO Y TRANSFERENCIAS PATRIM</b>	<b>1,834.91</b>	<b>4.24</b>
Operaciones Inmobiliarias	395.51	0.91
Actos Traspaso Propiedad	311.16	0.72
Viviendas Suntuarias y Solares Urbanos ( IVSS)	246.21	0.57
Vehículos de Motor	730.33	1.69
Constitución de Compañías	15.93	0.04
Sucesiones y Donaciones	135.29	0.31
Inscripción Registro de Tierra	0.48	0.00
<b>IMPUESTOS SOBRE MERCANCÍAS Y SERVICIOS</b>	<b>17,001.19</b>	<b>39.27</b>
ITBIS	12,185.66	28.15
Alcoholes y Cervezas	3,633.37	8.39
Tabaco Manufacturado	1,182.16	2.73
<b>INGRESOS EN DOLARES</b>	<b>2,360.83</b>	<b>5.45</b>
<b>OTROS IMPUESTOS</b>	<b>1,195.13</b>	<b>2.76</b>
<b>TASAS</b>	<b>195.82</b>	<b>0.45</b>
<b>RECARGOS Y MULATAS</b>	<b>799.07</b>	<b>1.85</b>
<b>TOTAL</b>	<b>43,290.78</b>	<b>100.00</b>

\* Cifras Preliminares

- 1) Ingresos en dólares convertidos en RD\$ a la tasa oficial vigente.
- 2) No incluye fondos especiales, terceros ni otras Direcciones Generales.

## CUADRO No. 3

## RECAUDACION MENSUAL POR CONCEPTOS, 2003

(En millones de RD\$)

DESCRIPCION	ENERO	FEBRERO	MARZO	ABRIL	MAYO	JUNIO	JULIO	AGOSTO	SEPTIEMBRE	OCTUBRE	NOVIEMBRE	DECIEMBRE	TOTAL
	1,628.45	1,272.27	1,413.97	2,213.48	1,358.58	1,674.00	1,461.19	1,441.67	1,773.26	1,561.93	1,541.89	2,563.14	19,903.83
<b>IMPUESTOS SOBRE LOS INGRESOS</b>													
Personas Físicas	12.03	10.96	66.38	16.80	11.67	97.68	19.78	8.71	65.36	15.33	8.13	46.30	379.13
Sociedades	632.87	603.02	695.34	1,300.99	596.98	802.13	711.00	694.18	977.93	773.50	718.96	848.90	9,355.80
Agentes de Retención	978.43	653.71	646.34	890.57	744.07	768.40	725.96	734.33	725.14	768.15	809.21	1,662.23	10,106.54
Casinos de Juegos	4.38	4.56	5.91	4.64	4.49	4.33	4.30	4.45	4.72	4.75	5.03	5.04	56.60
Hipódromos	0.74	0.02	0.00	0.48	1.37	1.46	0.15	0.00	0.11	0.20	0.56	0.67	5.76
<b>IMP. S/PATRIMONIO Y TRANSF. PATRIMONIALES</b>	<b>80.19</b>	<b>88.40</b>	<b>137.14</b>	<b>84.91</b>	<b>83.82</b>	<b>70.60</b>	<b>109.25</b>	<b>85.23</b>	<b>240.88</b>	<b>282.61</b>	<b>269.87</b>	<b>302.01</b>	<b>1,834.91</b>
Operaciones Inmobiliarias	27.49	28.07	27.43	28.52	32.28	26.34	44.90	31.48	26.66	38.75	34.47	49.12	395.51
Actos Traspaso Propiedad	20.65	19.31	20.49	20.72	26.46	23.25	38.49	25.71	23.28	31.79	24.18	36.83	311.16
Viviendas Suntuarias y Solares Urbanos (IVSS)	8.63	19.40	71.65	15.70	10.24	6.00	9.39	11.42	67.24	10.13	7.90	8.51	246.21
Vehículos de Motor	14.93	9.00	7.09	6.04	5.93	4.41	8.08	4.45	115.36	183.95	182.81	188.28	730.33
Constitución de Compañías	1.23	2.15	0.90	0.75	0.77	1.24	0.68	1.18	1.33	0.99	2.39	2.32	15.93
Sucesiones y Donaciones	7.20	10.42	9.51	13.13	8.11	9.32	7.62	10.98	6.99	16.97	18.10	16.94	135.29
Inscripción Registro de Tierra	0.06	0.05	0.07	0.05	0.03	0.04	0.09	0.01	0.02	0.03	0.02	0.01	0.48
<b>IMPUESTOS SOBRE MERCANCIAS Y SERVICIOS</b>	<b>1,552.16</b>	<b>1,239.88</b>	<b>1,220.15</b>	<b>1,315.50</b>	<b>1,279.37</b>	<b>1,452.15</b>	<b>1,314.33</b>	<b>1,537.35</b>	<b>1,524.62</b>	<b>1,428.72</b>	<b>1,510.36</b>	<b>1,626.60</b>	<b>17,001.19</b>
ITBIS	1,088.71	938.76	889.94	948.35	914.34	964.10	963.56	1,141.91	1,125.14	1,005.23	1,067.89	1,137.73	12,185.66
Alcoholes y Cervezas	345.04	235.44	243.36	279.75	265.73	392.94	247.18	288.48	298.55	314.41	330.18	392.31	3,633.37
Tabaco Manufacturado	118.41	65.68	86.85	87.40	99.30	95.11	103.59	106.96	100.93	109.08	112.29	96.56	1,182.16
<b>OTROS IMPUESTOS</b>	<b>82.47</b>	<b>103.31</b>	<b>74.25</b>	<b>72.65</b>	<b>77.26</b>	<b>75.57</b>	<b>95.68</b>	<b>118.26</b>	<b>89.67</b>	<b>115.09</b>	<b>138.78</b>	<b>152.14</b>	<b>1,195.13</b>
<b>TASAS</b>	<b>42.44</b>	<b>20.27</b>	<b>19.59</b>	<b>16.52</b>	<b>11.91</b>	<b>9.40</b>	<b>13.64</b>	<b>10.69</b>	<b>8.86</b>	<b>10.60</b>	<b>10.11</b>	<b>21.79</b>	<b>195.82</b>
<b>INGRESOS EN DOLARES (1)</b>	<b>98.18</b>	<b>120.96</b>	<b>139.23</b>	<b>134.34</b>	<b>131.21</b>	<b>143.39</b>	<b>247.49</b>	<b>307.93</b>	<b>249.19</b>	<b>231.55</b>	<b>298.39</b>	<b>258.97</b>	<b>2,360.83</b>
<b>RECARGOS</b>	<b>68.12</b>	<b>54.00</b>	<b>108.51</b>	<b>40.35</b>	<b>39.08</b>	<b>64.48</b>	<b>53.78</b>	<b>43.40</b>	<b>73.82</b>	<b>67.07</b>	<b>54.53</b>	<b>116.20</b>	<b>783.34</b>
<b>MULTAS</b>	<b>1.49</b>	<b>1.18</b>	<b>2.82</b>	<b>0.85</b>	<b>1.25</b>	<b>2.00</b>	<b>1.01</b>	<b>0.65</b>	<b>0.85</b>	<b>0.76</b>	<b>1.31</b>	<b>1.56</b>	<b>15.73</b>
<b>TOTAL (2)</b>	<b>3,553.50</b>	<b>2,900.27</b>	<b>3,115.66</b>	<b>3,878.60</b>	<b>2,982.48</b>	<b>3,491.59</b>	<b>3,296.37</b>	<b>3,545.18</b>	<b>3,961.15</b>	<b>3,698.33</b>	<b>3,825.24</b>	<b>5,042.41</b>	<b>43,290.78</b>

Notas:

(1) Ingresos en Dólares convertidos en RD\$ a la tasa oficial vigente.

(2) No incluye fondos especiales, lerceros ni otras Direcciones Generales.

## CUADRO No. 3-1

## RETENCIONES DEL IMPUESTO SOBRE LA RENTA

(en millones de RD\$)

Componentes	Enero	Febrero	Marzo	Abril	Mayo	Junio	Julio	Agosto	Septiembre	Octubre	Noviembre	Diciembre	Total
Asalariados	518.39	375.66	351.23	350.56	397.60	336.17	360.34	354.55	356.03	329.38	378.26	378.96	4,487.13
Honorarios	35.34	27.46	28.18	31.57	31.84	31.29	31.78	38.13	35.31	37.25	38.69	34.98	401.82
Premios Lotería	6.22	4.51	5.93	2.41	1.58	4.06	4.46	4.38	10.50	6.79	4.97	3.92	59.73
Aquileres	7.84	8.48	7.84	8.47	7.96	8.23	7.79	8.83	7.89	7.95	8.56	9.68	99.52
Retenciones Complem.	18.27	22.27	39.66	20.77	15.36	15.68	17.06	20.45	19.41	19.64	18.36	20.77	247.70
Transferencia de Títulos	6.05	6.03	6.76	7.97	6.22	5.12	8.07	9.13	8.12	10.85	8.29	8.34	90.95
Dividendos	207.76	88.42	97.63	329.39	166.36	217.65	167.10	116.65	125.17	116.86	164.70	1,031.05	2,828.74
Intereses Pagados	8.24	8.21	7.33	9.33	8.68	9.88	9.15	12.51	10.42	10.03	14.44	15.54	123.76
Provision de Bs. Y Ss. Al Estado	17.75	12.71	18.63	26.47	27.89	50.35	14.98	43.26	27.91	14.40	19.17	16.56	290.08
Pagos al Exterior en General	137.54	88.37	71.65	90.85	68.56	77.38	91.36	110.93	107.83	201.03	138.82	125.39	1,309.51
Otras Rentas	15.03	11.59	11.50	12.78	12.02	12.59	13.87	15.51	16.55	13.97	15.15	17.03	167.59
<b>TOTAL</b>	<b>978.43</b>	<b>653.71</b>	<b>646.34</b>	<b>890.57</b>	<b>744.07</b>	<b>768.40</b>	<b>725.96</b>	<b>734.33</b>	<b>725.14</b>	<b>788.15</b>	<b>809.21</b>	<b>1,662.23</b>	<b>10,106.54</b>



**CUADRO No. 5**  
**COMPARATIVO RECAUDACION DE FONDOS ESPECIALES, TERCEROS**  
**Y OTRAS DIRECCIONES, SEGUN FUENTE Y DESTINATARIO 2003-2002**

(Valores en RD\$)

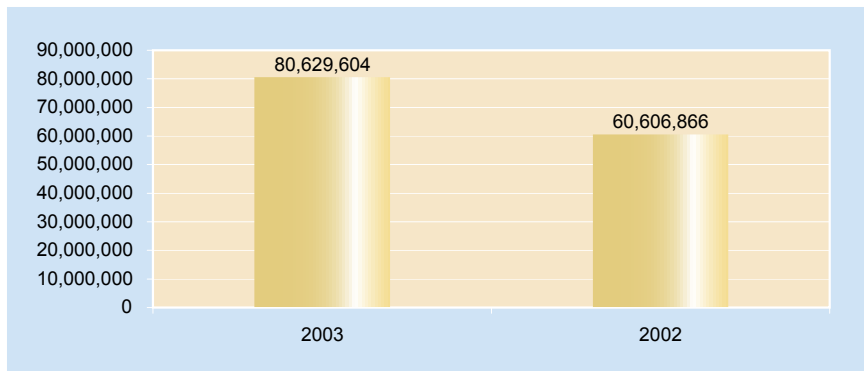
DESCRIPCION	AÑOS		VARIACION	
	2003	2002	Absoluta	Relativa
Inscripción Registro de Tierra	1,012,755	951,831	60,924	6.40
Sellos Pro-Parques	958,508	846,488	112,020	13.23
Sellos Especiales Colegio Abogados	995,742	1,043,911	-48,169	-4.61
Correos	7,063,174	36,885,242	-29,822,068	-80.85
Bienestar Social	24,547,551	39,952,237	-15,404,686	-38.56
Fianzas Judiciales	22,092,063	12,192,342	9,899,721	81.20
INFOTEP	427,947,928	368,286,578	59,661,350	16.20
Plan Construcciones	7,902,342	5,241,153	2,661,189	50.77
<b>Sub-Total</b>	<b>492,520,063</b>	<b>465,399,782</b>	<b>27,120,281</b>	<b>5.83</b>
<b>Otras Direcciones</b>				
Dirección General de Migración	1,325,523	2,750,772	-1,425,249	-51.81
Administración General de Bienes Nacionales	127,966	996,507	-868,541	-87.16
Ley 374/98	501,983	1,036,548	-534,565	-51.57
<b>Sub- Total</b>	<b>1,955,472</b>	<b>4,783,827</b>	<b>-2,828,355</b>	<b>-59.12</b>
<b>TOTAL</b>	<b>494,475,535</b>	<b>470,183,609</b>	<b>24,291,926</b>	<b>5.17</b>

## CUADRO No. 6

## COMPARATIVO RECAUDACION EN MONEDA EXTRANJERA, 2003-2002

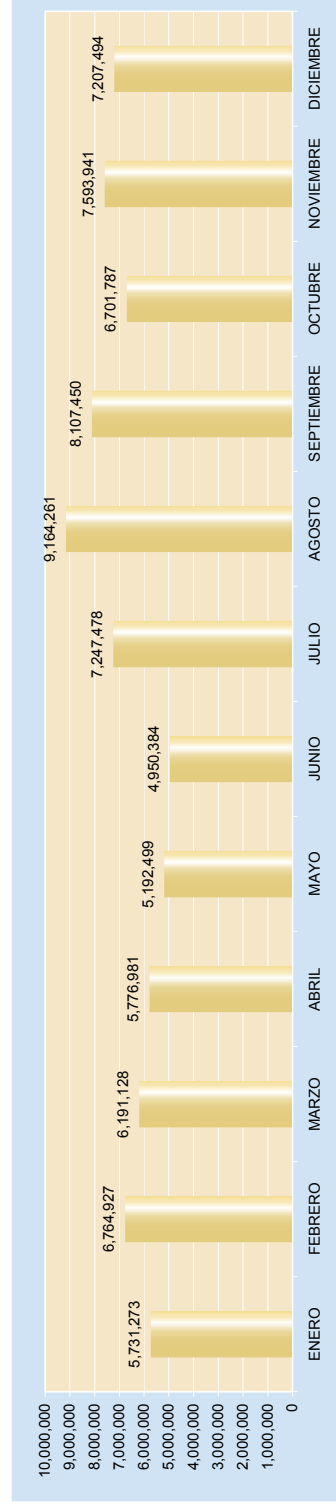
(Valores en US\$)

DESCRIPCION	AÑOS		VARIACION	
	2003	2002	Absoluta	Relativa
Consulares	18,797,636	16,874,627	1,923,009	11.40
Tarjetas de Turismo	16,968,350	15,842,970	1,125,380	7.10
Renovación de Pasaportes	12,941	4,562	8,379	183.67
Contribución de Salida	44,850,677	27,884,707	16,965,970	60.84
<b>TOTAL</b>	<b>80,629,604</b>	<b>60,606,866</b>	<b>20,022,738</b>	<b>33.04</b>



**CUADRO No. 7**  
**RECAUDACION MENSUAL EN MONEDA EXTRANJERA, 2003**  
 (Valores en US\$)

DESCRIPCIÓN	ENERO	FEBRERO	MARZO	ABRIL	MAYO	JUNIO	JULIO	AGOSTO	SEPTIEMBRE	OCTUBRE	NOVIEMBRE	DICIEMBRE	TOTAL
Consulares	1,440,756	2,191,419	1,762,320	1,485,296	1,623,792	1,547,018	1,410,763	1,338,672	559,691	1,919,851	2,124,080	1,393,978	18,797,636
Tarjetas de Turismo	1,438,410	1,590,530	1,355,420	1,350,500	1,029,380	1,317,380	1,910,630	1,712,220	1,184,360	1,204,120	1,483,480	1,391,919	16,968,349
Renovación de Pasaportes	0	0	0	1,921	0	2,641	0	0	0	0	4,849	3,530	12,941
Contribución de Salida	2,852,107	2,982,978	3,073,388	2,939,264	2,539,327	2,083,345	3,926,085	6,113,369	6,363,399	3,577,816	3,981,532	4,418,067	44,850,677
<b>TOTAL</b>	<b>5,731,273</b>	<b>6,764,927</b>	<b>6,191,128</b>	<b>5,776,981</b>	<b>5,192,499</b>	<b>4,950,384</b>	<b>7,247,478</b>	<b>9,164,261</b>	<b>8,107,450</b>	<b>6,701,787</b>	<b>7,593,941</b>	<b>7,207,494</b>	<b>80,629,603</b>



**CUADRO No. 8**  
**ESTRUCTURA IMPOSICION SOBRE EL INGRESO**  
**Evolución Anual y Trimestral 1998 - 2003**

(En millones de RD\$ )

PERIODO	Personas Físicas	Sociedades	Agentes de Retención	Compañías de Teléfonos (CANON)	Casinos de Juego	Hipódromos	TOTAL
<b>1998</b>	195.16	2.550.55	3.711.53	842.24	45.58	16.87	7.361.93
<b>1999</b>	208.05	3.145.78	4.532.31	1.090.89	53.40	18.92	9.049.35
<b>2000</b>	264.83	3.537.98	5.673.62	1.066.90	56.57	15.32	12.617.22
<b>2001</b>	520.72	7.063.30	6.484.91	1.268.20	55.60	16.50	15.409.23
<b>2002</b>	<b>405.25</b>	<b>5,988.06</b>	<b>8,247.60</b>	<b>1,458.82</b>	<b>51.98</b>	<b>14.53</b>	<b>16,166.24</b>
1er. Trimestre	61.81	1,329.60	2,125.33	382.17	12.93	4.84	3,916.68
2do. Trimestre	161.82	1,939.09	2,290.04	354.94	12.79	3.88	4,762.56
3er. Trimestre	108.06	1,379.97	1,789.42	382.19	13.20	2.25	3,675.09
4to. Trimestre	73.56	1,339.40	2,042.81	339.52	13.06	3.56	3,811.91
<b>2003</b>	<b>379.13</b>	<b>9,355.80</b>	<b>10,106.54</b>	<b>0.00</b>	<b>56.60</b>	<b>5.76</b>	<b>19,903.83</b>
1er. Trimestre	89.37	1,931.23	2,278.48	0.00	14.85	0.76	4,314.69
2do Trimestre	126.15	2,700.10	2,403.04	0.00	13.46	3.31	5,246.06
3er Trimestre	93.85	2,383.11	2,185.43	0.00	13.47	0.26	4,676.12
4to Trimestre	69.76	2,341.36	3,239.59	0.00	14.82	1.43	5,666.96

Nota: para el año 2003 CANNON no registra recaudación, según Decreto No. 405-02 del 23/7/02 las telefónicas tributarán por 1.5%.

**CUADRO No. 8-1**  
**RETENCIONES DEL IMPUESTO SOBRE LA RENTA**  
**EVOLUCION TRIMESTRAL**  
 (en millones de RD\$)

Componentes	1er. Trimestre	2do. Trimestre	3er. Trimestre	4to. Trimestre	TOTAL
Asalariados	1,245.28	1,084.33	1,070.92	1,086.60	4,487.13
Honorarios	90.98	94.70	105.22	110.92	401.82
Premios Lotería	16.66	8.05	19.34	15.68	59.73
Alquileres	24.16	24.66	24.51	26.19	99.52
Retribuciones Complem:	80.20	51.81	56.92	58.77	247.70
Transferencia de Títulos	18.84	19.31	25.32	27.48	90.95
Dividendos	393.81	713.40	408.92	1,312.61	2,828.74
Intereses Pagados	23.78	27.89	32.08	40.01	123.76
Provision de Bs. Y Ss. Al Estado	49.09	104.71	86.15	50.13	290.08
Pagos al Exterior en General	297.56	236.79	310.12	465.04	1,309.51
Otras Rentas	38.12	37.39	45.93	46.15	167.59
<b>TOTAL</b>	<b>2,278.48</b>	<b>2,403.04</b>	<b>2,185.43</b>	<b>3,239.59</b>	<b>10,106.54</b>



**CUADRO No. 9**  
**ESTRUCTURA IMPOSICION SOBRE EL PATRIMONIO Y TRANSFERENCIAS PATRIMONIALES**  
**Evolución Anual y Trimestral 1998 - 2003**

( En millones de RD\$ )

PERIODO	Operaciones Inmobiliarias	Actos Traspaso Propiedad	IVSS	Vehículos de Motor	Constitución de Compañías	Sucesiones y Donaciones	Inscripción SI/Reg. de Tierra	TOTAL
<b>1998</b>	<b>147.29</b>	<b>101.18</b>	<b>57.13</b>	<b>197.54</b>	<b>9.18</b>	<b>59.98</b>	<b>4.17</b>	<b>576.47</b>
<b>1999</b>	<b>194.49</b>	<b>134.31</b>	<b>88.22</b>	<b>237.17</b>	<b>17.10</b>	<b>105.15</b>	<b>9.22</b>	<b>785.66</b>
<b>2000</b>	<b>218.08</b>	<b>160.86</b>	<b>115.54</b>	<b>292.84</b>	<b>22.32</b>	<b>97.07</b>	<b>12.69</b>	<b>919.40</b>
<b>2001</b>	<b>241.62</b>	<b>186.83</b>	<b>163.71</b>	<b>242.16</b>	<b>15.77</b>	<b>105.17</b>	<b>11.13</b>	<b>966.39</b>
<b>2002</b>	<b>315.13</b>	<b>235.28</b>	<b>194.82</b>	<b>490.41</b>	<b>11.33</b>	<b>97.82</b>	<b>0.96</b>	<b>1,345.75</b>
1er. Trimestre	74.32	55.38	78.66	131.49	2.35	24.59	0.61	367.40
2do. Trimestre	88.06	64.51	25.85	29.58	3.27	21.74	0.09	233.10
3er. Trimestre	78.13	60.78	67.69	26.46	2.47	25.51	0.12	261.16
4er. Trimestre	74.62	54.61	22.62	302.88	3.24	25.98	0.14	484.09
<b>2003</b>	<b>395.51</b>	<b>311.16</b>	<b>246.21</b>	<b>730.33</b>	<b>15.93</b>	<b>135.29</b>	<b>0.48</b>	<b>1,834.91</b>
1er. Trimestre	82.99	60.45	99.68	31.02	4.29	27.14	0.18	305.75
2do. Trimestre	87.14	70.43	31.94	16.36	2.76	30.56	0.12	239.31
3er. Trimestre	103.04	87.48	88.05	127.91	3.19	25.58	0.12	435.37
4er. Trimestre	122.34	92.80	26.54	555.04	5.69	52.01	0.06	854.48

**CUADRO No. 10**  
**ESTRUCTURA IMPOSICION SOBRE MERCANCIAS Y SERVICIOS**  
**Evolución Anual y Trimestral 1998 - 2003**

( En millones de RD\$ )

PERIODO	ITBIS	Alcoholes y Cervezas	Tabaco Manufacturado	Venta Pasajes al Exterior	Llamadas Telefónicas	Pólizas de Seguro	Habitaciones de Hoteles	TOTAL
<b>1998</b>	3,701.27	1,973.36	381.92	357.90	234.79	367.21	139.50	7,155.95
<b>1999</b>	4,535.32	2,158.62	403.71	263.36	83.77	456.13	164.21	8,065.13
<b>2000</b>	5,375.72	2,472.30	469.30	276.72	0.00	584.81	185.12	9,363.97
<b>2001</b>	9,047.42	2,848.86	996.88	-	-	-	-	12,893.16
<b>2002</b>	<b>10,062.01</b>	<b>3,231.12</b>	<b>1,066.46</b>	-	-	-	-	<b>14,359.59</b>
1er. Trimestre	2,673.22	796.43	257.85	-	-	-	-	3,727.50
2do. Trimestre	2,397.01	760.48	272.81	-	-	-	-	3,430.30
3er. Trimestre	2,479.36	792.60	274.93	-	-	-	-	3,546.89
4to. Trimestre	2,512.42	881.61	260.87	-	-	-	-	3,654.90
<b>2003</b>	<b>12,185.66</b>	<b>3,633.37</b>	<b>1,182.16</b>	-	-	-	-	<b>17,001.19</b>
1er. Trimestre	2,917.41	823.84	270.94	-	-	-	-	4,012.19
2do. Trimestre	2,826.79	938.43	281.81	-	-	-	-	4,047.03
3er. Trimestre	3,230.61	834.21	311.47	-	-	-	-	4,376.29
4to. Trimestre	3,210.85	1,036.89	317.94	-	-	-	-	4,565.68

Nota:


- 1) Los impuestos Selectivos de Pasajes al Exterior, Pólizas de Seguros y Habitaciones de Hoteles no aplican a partir del 2001, según lo establecido en la Ley 147-00, que modifica el Código Tributario.

CUADRO No. 11  
RECAUDACION ANUAL POR CONCEPTOS, 2003-1994  
(En millones RD\$)

DESCRIPCION	2003	2002	2001	2000	1999	1998	1997	1996	1995	1994
<b>IMPUESTO SOBRE INGRESOS</b>	<b>19,903.83</b>	<b>15,889.55</b>	<b>15,409.57</b>	<b>10,573.29</b>	<b>9,049.35</b>	<b>7,361.99</b>	<b>6,234.90</b>	<b>4,935.98</b>	<b>4,369.83</b>	<b>3,592.90</b>
Personas Físicas	379.13	405.25	520.74	261.88	208.05	195.16	195.59	150.14	115.88	102.45
Sociedades	9,355.80	5,988.06	7,063.43	3,498.01	3,145.78	2,550.61	2,114.71	1,703.38	1,678.95	1,250.43
Agentes de Retención	10,106.54	8,247.60	6,484.76	5,672.62	4,532.31	3,711.53	3,234.05	2,535.53	2,120.94	1,705.38
Compañías Telefónicas (CANON)		1,182.13	1,268.52	1,066.90	1,090.89	842.24	625.98	485.02	411.57	513.50
Casinos de Juego	56.60	51.98	55.61	58.57	53.40	45.58	30.26	36.46	24.23	17.42
Hipódromos	5.76	14.53	16.51	15.31	18.92	16.87	34.31	25.45	18.26	3.72
<b>IMP. S/PATRIMONIO Y TRANSFERENCIAS PATRIMONIALES</b>	<b>1,834.91</b>	<b>1,374.53</b>	<b>981.50</b>	<b>931.55</b>	<b>785.66</b>	<b>576.47</b>	<b>448.24</b>	<b>391.95</b>	<b>276.90</b>	<b>229.87</b>
Operaciones Inmobiliarias	395.51	315.14	241.63	218.08	194.49	147.29	118.27	80.71	75.78	55.22
Actos Tránsito Propiedad	311.16	235.29	166.83	160.87	134.31	101.18	75.62	50.61	47.74	37.26
Viviendas Suntuarias y Solares Urbanos	246.21	194.80	163.71	115.54	88.22	57.13	52.94	25.70	17.53	19.30
Vehículos de Motor	730.33	519.19	257.27	304.98	237.17	197.54	155.18	187.64	99.06	87.66
Constitución de Compañías	15.93	11.33	15.76	22.32	17.10	9.18	7.22	6.92	5.62	5.50
Sucesiones y Donaciones	135.29	97.82	105.17	97.07	105.15	59.98	34.67	35.60	28.63	22.96
Inscripción Registro de Tierra	0.48	0.96	11.13	12.69	9.22	4.17	4.34	4.77	2.54	1.97
<b>IMPUESTOS SOBRE MERCANCIAS Y SERVICIOS</b>	<b>17,001.19</b>	<b>14,360.81</b>	<b>12,894.23</b>	<b>9,369.21</b>	<b>8,065.08</b>	<b>7,156.94</b>	<b>6,382.93</b>	<b>5,152.57</b>	<b>4,200.34</b>	<b>3,198.80</b>
ITBIS	12,185.66	10,063.22	9,048.49	5,376.13	4,535.32	3,701.26	3,247.22	2,445.38	2,069.06	1,819.62
Alcoholes y Cervezas	3,633.37	3,231.13	2,848.86	2,472.27	2,158.62	1,973.36	1,783.50	1,498.28	1,110.55	606.30
Tabaco Manufacturado	1,182.16	1,066.46	996.88	469.03	403.71	381.92	358.69	359.60	261.24	135.14
Pasejes al Exterior	0.00	0.00	0.00	276.72	263.36	357.90	411.05	368.76	327.64	298.83
Llamadas Telefónicas	0.00	0.00	0.00	5.13	83.73	234.79	246.88	211.19	193.26	150.90
Pólizas de Seguros	0.00	0.00	0.00	584.81	456.13	367.21	214.48	168.97	142.97	135.59
Habitaciones de Hoteles	0.00	0.00	0.00	185.12	164.21	139.50	121.11	100.39	95.62	52.42
<b>OTROS IMPUESTOS</b>	<b>1,195.13</b>	<b>795.45</b>	<b>868.49</b>	<b>746.25</b>	<b>436.00</b>	<b>219.29</b>	<b>185.01</b>	<b>76.65</b>	<b>531.24</b>	<b>549.56</b>
<b>INGRESOS EN DOLARES</b>	<b>2,360.83</b>	<b>1,058.37</b>	<b>923.33</b>	<b>1,045.24</b>	<b>1,083.27</b>	<b>946.47</b>	<b>878.13</b>	<b>57.68</b>	<b>56.36</b>	<b>43.71</b>
<b>TASAS</b>	<b>195.82</b>	<b>244.63</b>	<b>216.85</b>	<b>262.77</b>	<b>114.05</b>	<b>109.95</b>	<b>97.06</b>	<b>174.14</b>	<b>87.69</b>	<b>54.54</b>
<b>RECARGOS Y MULTAS</b>	<b>799.07</b>	<b>542.30</b>	<b>354.39</b>	<b>550.86</b>	<b>468.04</b>	<b>302.72</b>	<b>551.46</b>	<b>169.44</b>	<b>161.38</b>	<b>87.36</b>
<b>TOTAL GENERAL</b>	<b>43,290.78</b>	<b>34,265.64</b>	<b>31,648.35</b>	<b>23,479.17</b>	<b>20,001.45</b>	<b>16,672.83</b>	<b>14,777.73</b>	<b>10,958.41</b>	<b>9,683.74</b>	<b>7,756.74</b>

Notas:

- 1) CANON no registra recaudación a partir del 2003, según Decreto No. 405-02 del 23/7/02, las Telefónicas tributarán por 1.5%.
- 2) Los impuestos Selectivo de Pasejes al Exterior, Pólizas de Seguros y Habitaciones de Hoteles no aplican desde el 2001, según lo establecido en la Ley 147-00 que modifica el Código Tributario.
- 3) Llamadas telefónica no aplica desde el 2000, según modificación de la Legislación para contribución al CDT.
- 4) Ingresos en Dólares convertidos a la tasa oficial vigente 1997-2003, y 1- RD\$ = 1US\$ del 1996-1993.
- 5) No Incluye Fondos Especiales, Terceros y Otras Direcciones Generales.



## **SEGUNDA PARTE**



## **RECAUDACION REGIONAL**

**CUADRO No. 12**  
**COMPARATIVO RECAUDACION**  
**POR ADMINISTRACION Y AGENCIA LOCAL, 2003-2002**

(En millones de RD\$ )

Administraciones y Agencias Locales	A Ñ O S		V A R I A C I O N	
	2003	2002	Absoluta	Relativa
Grandes Contribuyentes	30,368.57	23,756.18	6,612.39	27.83
Central	4,929.50	4,189.89	739.61	17.65
La Feria	1,859.46	1,557.14	302.32	19.42
Zona Oriental	802.46	601.06	201.40	33.51
Herrera	1,459.89	1,228.55	231.34	18.83
Santiago	1,146.39	903.61	242.78	26.87
Puerto Plata	561.22	370.61	190.61	51.43
San Pedro de Macorís	185.50	131.37	54.13	41.20
La Romana	302.57	266.00	36.57	13.75
San Cristobal	225.72	177.85	47.87	26.92
San Francisco de Macorís	150.21	103.43	46.78	45.23
La Vega	141.52	117.00	24.52	20.96
Bonao	65.07	46.82	18.25	38.98
Moca	94.81	90.15	4.66	5.17
Azua	35.67	28.49	7.18	25.20
Villa Mella	99.30	70.80	28.50	40.25
Boca Chica	184.08	70.89	113.19	159.67
Bani	57.15	41.83	15.32	36.62
Higüey	351.71	414.18	(62.47)	-15.08
El Seybo	43.14	31.82	11.32	35.58
Barahona	30.72	20.48	10.24	50.00
Salcedo	30.85	24.71	6.14	24.85
<b>Agencias Locales</b>				
Montecristi	24.00	20.68	3.32	16.05
Valverde Mao	53.60	40.97	12.63	30.83
Nagua	52.63	26.38	26.25	99.51
San Juan de la Maguana	35.04	28.50	6.54	22.95
	<b>43,290.78</b>	<b>34,265.64</b>	<b>9,025.14</b>	<b>26.34</b>

Nota :

1) Incluyen Tasas, Recargos y Multas.

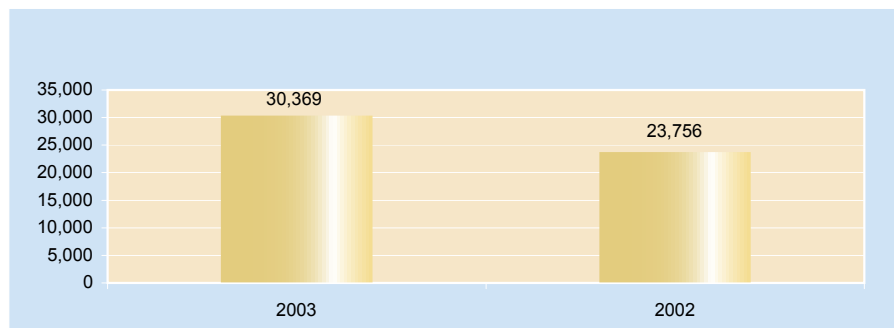
2) La Administración Local Oriental incluye recaudación de la Administración Local Los Minas (inaugurada en julio 2003) .

**CUADRO No. 13**  
**COMPARATIVO RECAUDACION**  
**OFICINA DE GRANDES CONTRIBUYENTES (OGC)**  
**Enero - Diciembre 2003-2002**  
(en millones RD\$)

DESCRIPCION	AÑOS		VARIACION	
	2003	2002	Absoluta	Relativa
Sociedades	6,494.60	5,213.89	1,280.71	24.56
Agentes de Retención	7,807.64	6,349.33	1,458.31	22.97
ITBIS	8,665.75	6,929.80	1,735.95	25.05
Selectivos al Consumo	4,806.65	4,284.73	521.92	12.18
Ingresos en Dólares	1,839.40	587.73	1,251.67	212.97
Casinos de Juego	56.60	51.31	5.29	10.31
Tragamonedas	57.80	54.63	3.17	5.80
Hipódromos	5.76	14.39	-8.63	-59.97
Otros Impuestos	634.36	270.37	363.99	0.00
<b>TOTAL</b>	<b>30,368.57</b>	<b>23,756.18</b>	<b>6,612.39</b>	<b>27.83</b>

Notas:

- 1) Los dólares están expresados en RD\$ a la tasa oficial vigente.
- 2) El concepto otros incluye: Tasas, Recargos y Multas.
- 3) Año 2002 incluye RD\$276.69 mm que dedujeron las telefónicas

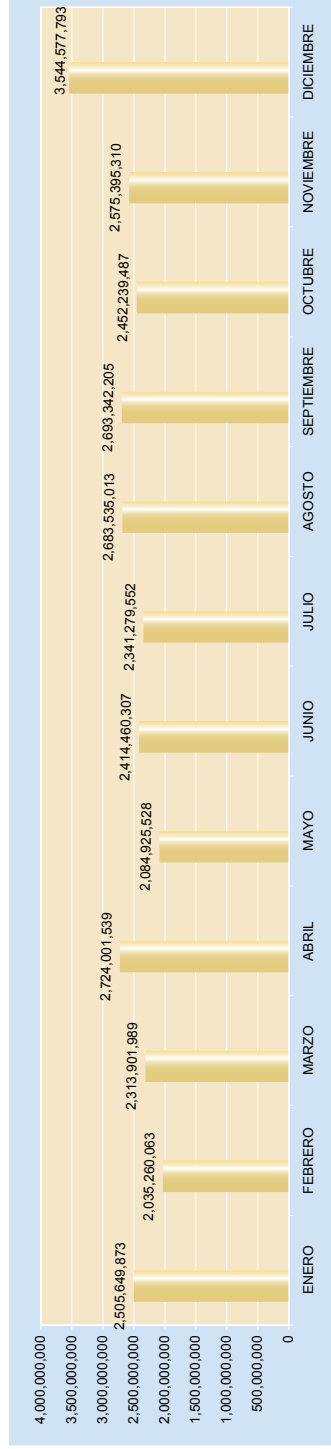


**CUADRO No. 14**  
**RECAUDACION MENSUAL POR CONCEPTOS**  
**OFICINA DE GRANDES CONTRIBUYENTES (OGC), 2003**  
 (valores en RD\$)

D E S C R I P C I O N	ENERO	FEBRERO	MARZO	ABRIL	MAYO	JUNIO	JULIO	AGOSTO	SEPTIEMBRE	OCTUBRE	NOVIEMBRE	DICIEMBRE	TOTAL
Sociedades	442,185,596	443,069,764	525,085,722	862,869,524	420,035,810	530,172,703	503,403,150	495,332,467	695,513,607	549,010,930	508,160,775	519,762,578	6,494,602,628
Agentes de Relación	759,727,509	500,736,578	590,366,424	708,670,352	543,412,029	582,347,561	545,449,437	534,160,946	534,178,757	462,883,228	597,114,166	1,448,597,079	7,807,644,066
ITBIS	735,294,404	675,623,155	694,109,553	681,116,714	639,794,733	671,887,747	633,729,449	797,668,629	795,162,219	766,537,468	759,165,127	815,656,647	8,665,745,845
Selectivo	464,689,030	300,057,154	323,730,338	366,214,403	364,301,007	487,792,245	349,491,645	395,312,669	398,843,735	422,576,676	443,626,995	490,015,687	4,806,651,584
Dólares	52,150,560	73,246,289	86,283,182	73,639,229	82,463,329	79,462,061	252,220,733	394,034,194	192,723,034	166,786,273	198,307,185	188,085,011	1,839,401,080
Hipódromos	876,655	25,000	0	194,904	1,373,861	1,459,918	151,863	0	105,641	202,521	556,160	809,702	5,756,225
Casinos de Juego	4,376,000	4,558,322	5,911,630	4,642,000	4,489,355	4,334,000	4,300,400	4,451,845	4,722,000	4,752,800	5,031,800	5,034,000	56,604,152
Tragamonedas	4,613,293	4,584,441	6,423,270	4,584,367	4,664,810	4,584,337	4,503,026	4,517,601	4,480,806	4,635,867	4,943,275	5,268,384	57,803,497
Otros	41,736,626	33,359,360	81,991,870	22,070,026	24,390,594	52,419,735	48,029,849	58,066,662	67,612,406	74,853,724	58,489,827	71,348,705	634,359,584
<b>TOTAL</b>	<b>2,505,649,873</b>	<b>2,035,260,063</b>	<b>2,313,901,989</b>	<b>2,724,001,539</b>	<b>2,084,925,528</b>	<b>2,414,460,307</b>	<b>2,341,279,552</b>	<b>2,683,535,013</b>	<b>2,693,342,205</b>	<b>2,452,239,487</b>	<b>2,575,395,310</b>	<b>3,544,577,793</b>	<b>30,368,568,659</b>

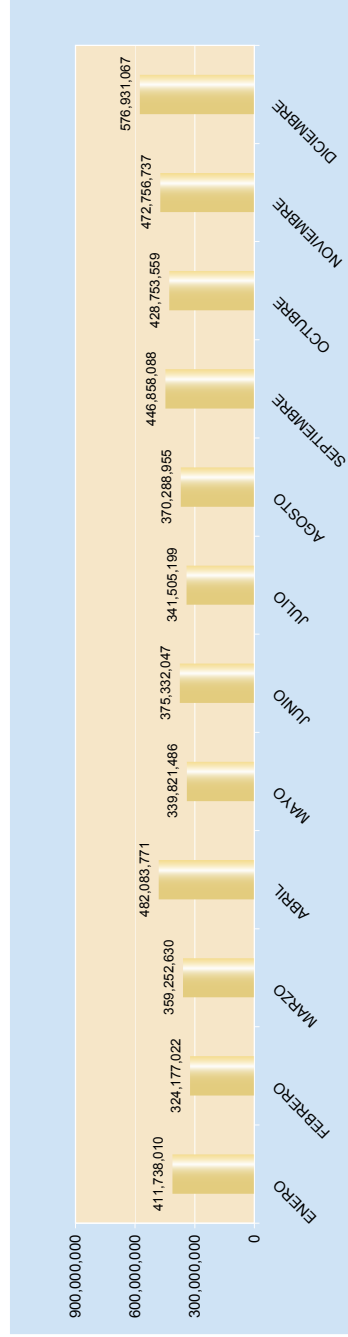
Nota:

- 1) Los dólares están expresados en RD\$ a la tasa oficial vigente.
- 2) El concepto otros incluye: tasas, recargos y multas



CUADRO 15  
RECAUDACION MENSUAL POR CONCEPTOS ADMINISTRACION LOCAL CENTRAL, 2003  
(valores en RD\$)

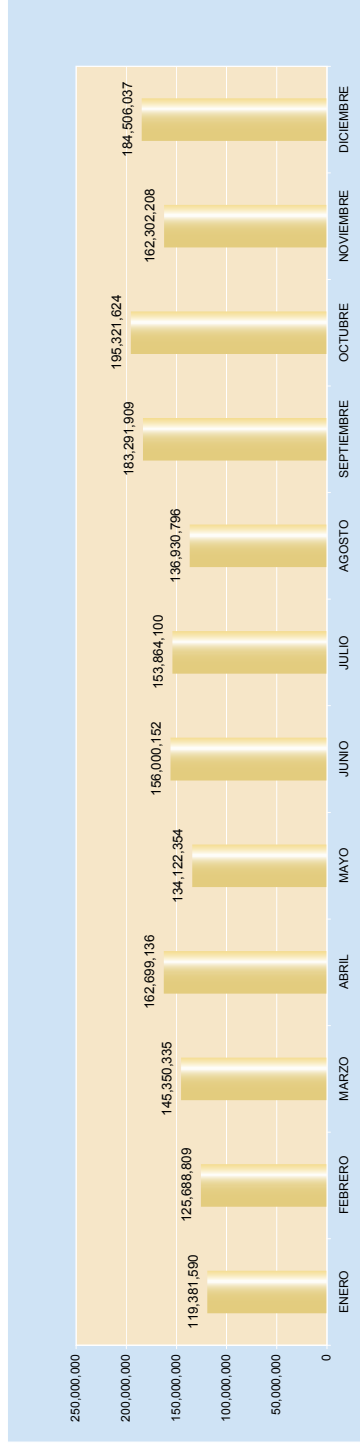
D E S C R I P C I O N	ENERO	FEBRERO	MARZO	ABRIL	MAYO	JUNIO	JULIO	AGOSTO	SEPTIEMBRE	OCTUBRE	NOVIEMBRE	DICIEMBRE	TOTAL
<b>IMPUESTOS SOBRE LOS INGRESOS</b>	185,796,438	142,476,432	161,083,096	314,123,286	174,382,385	208,665,907	172,249,275	165,387,652	215,088,036	187,236,522	175,493,259	285,237,307	2,357,659,895
Personas Físicas	2,327,875	1,812,967	17,371,798	3,153,240	2,925,543	3,031,543	1,208,701	1,208,701	13,210,169	2,798,436	1,044,787	8,773,555	79,320,632
Sociedades	78,196,177	66,161,757	66,675,100	225,780,049	70,665,535	103,812,071	85,927,539	79,495,376	112,098,306	94,145,192	86,320,160	146,098,456	1,215,377,118
Agentes de Retención	105,270,386	74,501,708	77,036,198	85,189,987	100,761,307	83,191,618	83,290,193	85,153,575	89,779,561	90,292,894	88,128,312	100,365,296	1,062,961,045
<b>IMP. S/PATRIMONIO Y TRANSF. PATRIM.</b>	22,421,705	22,497,427	46,351,638	27,687,231	22,086,015	16,114,248	16,965,809	24,011,331	65,727,716	70,206,032	81,623,308	76,926,271	492,518,631
Operaciones Inmobiliarias	6,220,318	4,175,113	5,832,673	6,215,679	6,940,014	3,684,408	5,799,345	7,726,235	3,556,854	4,837,325	10,263,981	14,362,061	79,614,006
Actos Traspaso Propiedad	3,625,860	3,045,877	3,287,561	5,815,628	5,390,889	3,131,317	4,176,641	4,889,350	2,937,033	4,297,469	3,764,214	9,303,381	53,865,230
Viviendas Suntuarias y Solares Urbanos (VSS)	3,692,605	9,224,958	30,258,467	3,975,372	4,200,780	2,577,151	2,846,852	4,387,761	27,994,985	4,157,314	3,052,111	3,577,304	99,895,640
Vehículos de Motor	3,637,640	2,608,580	2,363,119	1,943,392	1,907,604	955,867	1,699,562	1,340,923	27,109,306	52,863,705	57,761,607	41,411,471	186,602,776
Constitución de Compañías	980,007	1,237,484	612,119	442,364	483,476	363,304	955,870	1,122,653	1,122,653	645,169	2,087,274	2,060,025	11,797,272
Sucesiones y Donaciones	4,095,275	2,205,415	3,987,999	9,294,796	3,163,242	4,809,635	1,980,105	4,869,535	3,006,905	3,405,050	4,694,121	6,222,029	51,743,707
<b>IMPUESTO SOBRE MERCANCIAS Y SERV.</b>	138,157,218	101,440,688	103,288,297	103,475,964	105,848,671	114,331,834	118,803,341	138,536,478	132,191,241	131,061,967	132,588,747	138,217,274	1,454,951,720
ITBIS	138,157,218	101,440,688	103,288,297	103,475,964	105,848,671	114,331,834	118,803,341	138,536,478	132,191,241	131,061,967	132,588,747	138,217,274	1,454,951,720
<b>OTROS IMPUESTOS</b>	28,708,635	35,901,533	22,333,159	20,408,573	22,105,026	21,174,080	14,610,543	28,920,456	14,715,630	18,163,889	61,777,455	62,822,882	352,641,661
<b>TASAS</b>	27,082,160	12,564,317	11,633,917	9,128,616	9,021,462	7,026,389	6,864,054	8,266,380	6,684,054	8,266,380	8,096,684	16,079,090	135,205,770
<b>RECARGOS Y MULTAS</b>	9,571,834	9,306,425	14,642,723	7,259,901	7,707,907	8,019,669	6,990,661	7,596,307	12,251,411	12,798,989	13,217,104	25,048,243	136,921,194
<b>T O T A L</b>	<b>411,738,010</b>	<b>324,177,022</b>	<b>359,252,630</b>	<b>482,083,771</b>	<b>339,821,486</b>	<b>375,332,047</b>	<b>341,505,199</b>	<b>370,288,955</b>	<b>448,868,088</b>	<b>428,753,559</b>	<b>472,756,737</b>	<b>576,931,067</b>	<b>4,929,468,571</b>





CUADRO No. 16  
RECAUDACION MENSUAL POR CONCEPTOS ADMINISTRACION LOCAL LA FERIA, 2003  
(valores en R.D\$.)

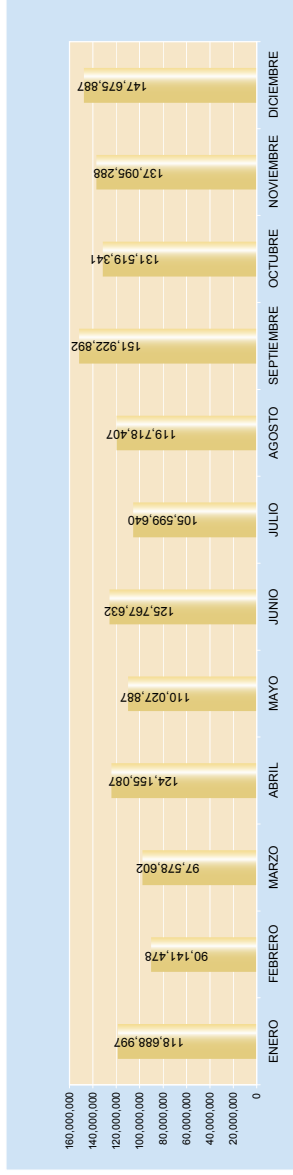
D E S C R I P C I O N	ENERO	FEBRERO	MARZO	ABRIL	MAYO	JUNIO	JULIO	AGOSTO	SEPTIEMBRE	OCTUBRE	NOVIEMBRE	DICIEMBRE	TOTAL
<b>IMPUESTOS SOBRE LOS INGRESOS</b>	<b>51,463,528</b>	<b>42,128,627</b>	<b>48,476,033</b>	<b>79,939,289</b>	<b>53,970,959</b>	<b>71,859,584</b>	<b>57,084,367</b>	<b>58,670,085</b>	<b>80,888,846</b>	<b>59,599,306</b>	<b>59,970,770</b>	<b>67,047,178</b>	<b>731,097,574</b>
Personas Físicas	645,738	748,429	5,965,268	1,615,187	1,443,150	9,137,616	2,118,926	1,027,500	10,708,120	1,090,091	662,404	4,434,214	39,586,643
Sociedades	25,143,700	18,094,663	21,197,109	55,980,996	24,177,267	31,986,415	27,997,629	27,176,288	45,304,476	31,918,580	25,660,998	35,684,075	370,302,156
Agentes de Retención	25,674,090	23,285,535	21,363,656	22,343,106	28,350,542	30,734,553	26,967,812	30,466,297	24,876,252	26,590,635	33,627,408	26,928,889	321,208,775
<b>IMP.SI/PATRIMONIO Y TRANSF. PATRIMONIALES</b>	<b>21,289,779</b>	<b>25,160,858</b>	<b>31,825,225</b>	<b>19,542,969</b>	<b>22,417,200</b>	<b>21,814,574</b>	<b>31,315,105</b>	<b>16,953,654</b>	<b>39,180,310</b>	<b>74,654,432</b>	<b>42,681,643</b>	<b>44,989,407</b>	<b>391,835,056</b>
Operaciones Inmobiliarias	10,975,172	13,069,377	10,111,332	9,786,650	11,288,057	10,811,943	16,182,214	6,848,860	9,311,785	14,492,325	8,704,194	17,669,073	139,250,982
Actos Traspaso Propiedad	7,506,218	6,624,064	6,983,535	5,191,339	8,019,597	9,238,132	12,449,696	5,757,581	6,768,566	9,830,599	6,925,875	12,974,004	96,269,206
Viviendas Suburbanas y Solares Urbanos (V/S)	1,598,582	3,306,108	13,872,597	2,683,515	1,477,549	835,738	1,179,239	2,223,383	9,442,578	1,620,378	1,500,472	1,388,604	41,128,743
Vehículos de Motor	447,795	357,693	167,278	132,638	103,546	52,098	52,563	281,402	12,630,611	43,907,549	23,334,084	9,313,079	91,260,316
Constitución de Compañías	128,272	66,771	97,487	182,940	104,458	135,574	51,044	173,473	47,895	78,325	75,650	84,275	1,226,164
Sucesiones y Donaciones	633,740	1,736,846	592,996	1,566,887	1,423,993	741,129	900,329	1,688,855	978,875	4,735,256	2,141,388	3,560,372	20,699,645
<b>IMPUESTO SOBRE MERCANCIAS Y SERVICIOS</b>	<b>26,127,319</b>	<b>37,204,702</b>	<b>45,210,675</b>	<b>44,301,214</b>	<b>39,724,462</b>	<b>45,357,210</b>	<b>43,404,543</b>	<b>45,993,191</b>	<b>43,121,005</b>	<b>38,537,911</b>	<b>44,208,157</b>	<b>45,180,249</b>	<b>498,280,638</b>
ITIS	26,127,319	37,204,702	45,210,675	44,301,214	39,724,462	45,357,210	43,404,543	45,993,191	43,121,005	38,537,911	44,208,157	45,180,249	498,280,638
<b>OTROS IMPUESTOS</b>	<b>18,152,169</b>	<b>16,392,606</b>	<b>15,087,436</b>	<b>16,374,910</b>	<b>14,946,552</b>	<b>13,978,347</b>	<b>17,610,777</b>	<b>12,317,270</b>	<b>10,757,425</b>	<b>17,900,478</b>	<b>12,004,710</b>	<b>19,750,530</b>	<b>187,273,210</b>
TASAS	300,867	248,497	253,576	229,087	249,765	223,564	298,617	188,460	248,784	296,897	206,504	220,322	2,924,640
RECARGOS Y MULTAS	2,047,928	2,553,519	4,497,390	2,311,657	2,813,416	2,767,873	4,190,691	2,898,236	9,095,537	4,322,910	3,230,424	7,318,351	46,047,932
<b>T O T A L</b>	<b>119,381,590</b>	<b>125,688,809</b>	<b>145,380,335</b>	<b>162,699,136</b>	<b>134,122,354</b>	<b>185,000,152</b>	<b>153,864,100</b>	<b>138,930,796</b>	<b>183,291,909</b>	<b>195,321,624</b>	<b>162,302,208</b>	<b>184,506,037</b>	<b>1,839,469,050</b>



CUADRO No. 17  
RECAUDACION MENSUAL POR CONCEPTOS ADMINISTRACION LOCAL HERRERA, 2003  
(valores en RDS )

D E S C R I P C I O N	ENERO	FEBRERO	MARZO	ABRIL	MAYO	JUNIO	JULIO	AGOSTO	SEPTIEMBRE	OCTUBRE	NOVIEMBRE	DICIEMBRE	TOTAL
<b>IMPUESTOS SOBRE LOS INGRESOS</b>	51,944,814	39,288,227	45,464,846	76,216,609	58,765,955	70,320,602	49,728,826	51,703,016	68,335,897	52,083,887	55,782,436	66,343,470	685,996,685
Personas Fisicas	1,048,924	1,017,036	6,972,471	1,387,364	1,443,150	10,623,189	1,553,622	1,047,353	6,497,130	1,200,810	1,221,624	4,355,301	38,372,874
Sociedades	25,727,217	24,047,870	24,064,422	52,647,053	31,984,792	39,123,871	30,028,682	28,014,103	41,072,000	28,882,265	33,189,667	40,019,604	398,801,546
Agentes de Retención	25,168,673	14,223,321	14,427,953	22,182,192	25,358,013	20,968,542	18,146,522	22,641,950	20,766,767	22,000,812	21,371,145	21,968,565	248,824,065
<b>IMP.SIPATRIMONIO Y TRANSF. PATRIMONIALES</b>	3,689,489	4,024,808	7,789,227	3,376,104	4,487,325	4,503,531	5,336,859	4,403,534	23,616,838	25,516,879	28,811,263	24,371,209	139,906,776
Operaciones Inmobiliarias	979,785	791,913	560,989	872,697	1,396,303	1,724,623	1,358,860	1,316,031	812,335	1,096,322	700,135	954,896	12,566,659
Actos Traspaso Propiedad	435,255	689,313	538,866	860,197	1,381,822	1,773,313	1,508,860	1,016,031	962,335	981,533	745,135	947,306	11,239,866
Ventas Suntuarias y Solares Urbanos (V/S)	1,277,675	2,046,434	5,606,894	725,336	1,075,436	821,436	1,183,601	1,049,646	5,696,223	627,127	695,238	552,596	21,277,657
Ventas de Motor	1,304,634	393,275	390,917	341,438	201,617	125,780	219,477	15,960,355	17,466,916	25,892,416	21,307,719	63,767,602	83,767,602
Constitución de Compañías	14,355	8,037	17,111	14,236	6,362	3,750	11,369	3,750	31,684	49,867	71,089	19,206	201,941
Sucesiones y Donaciones	227,795	94,836	674,760	566,923	359,911	652,014	760,295	796,597	393,696	5,193,292	701,246	589,494	10,862,851
<b>IMPUESTO SOBRE MERCANCIAS Y SERVICIOS</b>	57,019,285	49,549,413	38,766,183	40,324,353	42,180,214	45,344,210	44,842,216	58,785,468	54,670,350	47,584,972	46,056,871	46,050,474	564,164,009
ITBIS	57,019,285	49,549,413	38,766,183	40,324,353	42,180,214	45,344,210	44,842,216	58,785,468	54,670,350	47,584,972	46,056,871	46,050,474	564,164,009
<b>OTROS IMPUESTOS</b>	791,172	1,203,424	1,147,735	1,102,847	1,428,963	1,268,458	1,687,117	1,532,340	1,400,854	2,491,899	1,128,711	1,575,129	16,736,449
<b>TASA</b>	461,124	423,194	428,482	312,674	63,057	8,682	12,339	14,418	12,936	7,753	15,899	22,904	1,793,422
<b>INGRESOS EN DOLARES</b>	98,746	89,278	148,751	143,400	169,506	193,158	238,374	201,367	148,673	193,413	192,838	209,585	2,027,887
<b>RECARGOS Y MULTAS</b>	4,684,357	2,563,134	3,833,398	2,679,100	2,932,867	4,131,011	3,774,209	3,088,264	3,737,344	3,630,738	5,107,272	9,103,116	49,274,810
<b>T O T A L</b>	<b>118,688,997</b>	<b>90,141,478</b>	<b>97,578,602</b>	<b>124,155,087</b>	<b>110,027,887</b>	<b>125,767,632</b>	<b>105,599,640</b>	<b>119,718,407</b>	<b>151,922,892</b>	<b>131,519,344</b>	<b>137,095,288</b>	<b>147,675,887</b>	<b>1,459,891,138</b>

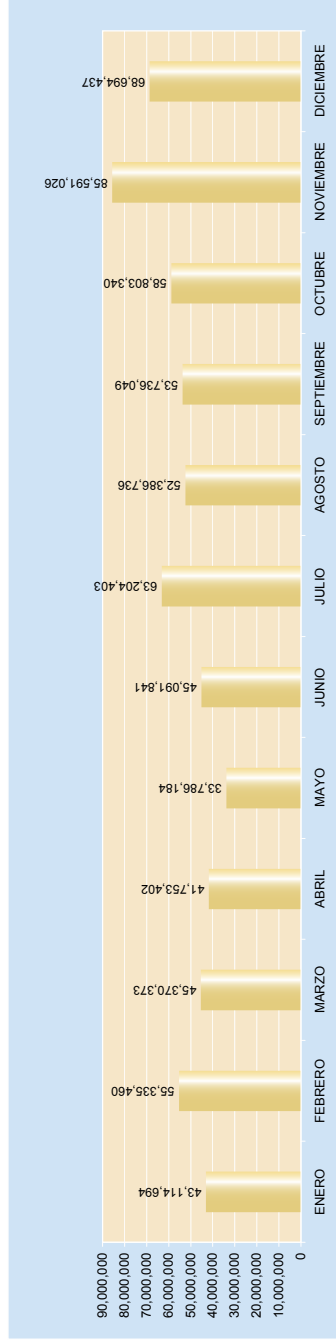
Nota:  
(1) Ingresos convertidos en RDS a la tasa oficial vigente.



**CUADRO No. 18**  
**RECAUDACION MENSUAL POR CONCEPTOS ADMINISTRACION LOCAL ZONA ORIENTAL, 2003**  
(valores en RD\$)

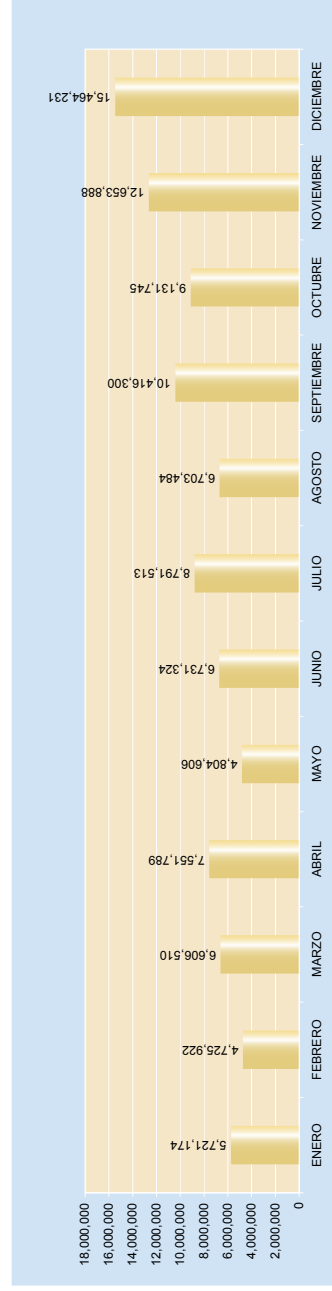
DESCRIPCION	ENERO	FEBRERO	MARZO	ABRIL	MAYO	JUNIO	JULIO	AGOSTO	SEPTIEMBRE	OCTUBRE	NOVIEMBRE	DICIEMBRE	TOTAL
<b>IMPUESTOS SOBRE LOS INGRESOS</b>	<b>13,312,988</b>	<b>10,979,217</b>	<b>10,667,129</b>	<b>16,593,246</b>	<b>10,293,698</b>	<b>13,234,328</b>	<b>13,942,459</b>	<b>16,661,029</b>	<b>16,382,953</b>	<b>16,661,029</b>	<b>14,810,866</b>	<b>16,212,648</b>	<b>171,011,533</b>
Personas Físicas	634,648	580,269	2,181,782	1,223,649	778,183	2,043,371	1,005,021	489,112	2,153,845	1,128,355	448,874	1,534,186	14,201,295
Sociedades	5,249,719	5,096,865	4,217,549	10,145,300	5,239,032	6,544,493	6,722,993	6,298,224	8,009,581	6,156,738	6,096,176	9,080,567	78,857,237
Agentes de Retención	7,428,621	5,302,083	4,267,798	5,224,297	4,276,483	5,353,290	5,506,314	7,155,123	8,199,527	9,375,936	8,265,636	7,597,895	77,953,003
<b>IMP/S/PATRIMONIO Y TRANSF. PATRIMONIALES</b>	<b>2,715,769</b>	<b>4,269,114</b>	<b>5,970,378</b>	<b>3,166,797</b>	<b>4,122,845</b>	<b>3,844,454</b>	<b>5,048,082</b>	<b>4,603,842</b>	<b>12,108,514</b>	<b>10,820,534</b>	<b>25,044,530</b>	<b>13,268,990</b>	<b>94,984,149</b>
Operaciones Inmobiliarias	650,065	1,059,575	915,041	854,546	1,420,809	1,686,318	1,819,553	1,509,508	1,482,405	1,601,437	1,299,857	1,291,311	15,590,425
Actos Traspaso Propiedad	631,472	966,976	860,309	802,798	1,343,278	1,071,124	1,771,077	1,405,585	1,463,795	1,489,397	749,179	1,239,235	13,824,225
Viviendas Sanitarias y Solares Urbanos (V&S)	533,823	665,726	3,520,845	887,255	612,419	418,991	472,748	571,865	1,979,860	505,203	323,537	430,167	10,922,439
Vehículos de Motor	688,562	379,186	297,866	241,144	211,256	110,379	307,009	85,526	6,884,329	6,714,178	16,031,911	9,369,718	41,321,064
Constitución de Compañías	13,000	635,762	16,712	14,869	21,662	13,175	15,604	17,750	12,512	29,281	37,839	10,381	838,347
Sucesiones y Donaciones	196,847	531,889	359,605	366,385	513,421	544,467	662,091	1,013,608	285,613	481,038	6,602,507	928,178	12,487,649
<b>IMPUESTO SOBRE MERCANCIAS Y SERVICIOS</b>	<b>10,542,311</b>	<b>6,914,251</b>	<b>6,815,810</b>	<b>5,396,426</b>	<b>6,002,757</b>	<b>8,231,753</b>	<b>8,500,458</b>	<b>6,698,075</b>	<b>8,821,557</b>	<b>6,551,242</b>	<b>7,575,406</b>	<b>7,568,859</b>	<b>88,618,905</b>
ITBIS	10,542,311	6,914,251	6,815,810	5,396,426	6,002,757	8,231,753	8,500,458	6,698,075	8,821,557	6,551,242	7,575,406	7,568,859	88,618,905
<b>OTROS IMPUESTOS</b>	<b>1,414,668</b>	<b>15,607,138</b>	<b>1,603,921</b>	<b>1,478,836</b>	<b>1,938,024</b>	<b>2,041,609</b>	<b>2,357,762</b>	<b>2,195,871</b>	<b>1,816,373</b>	<b>2,164,530</b>	<b>2,453,488</b>	<b>2,462,576</b>	<b>37,534,894</b>
<b>INGRESOS EN DOLARES</b>	<b>12,275,890</b>	<b>14,563,736</b>	<b>19,426,075</b>	<b>13,136,963</b>	<b>10,331,610</b>	<b>16,069,734</b>	<b>32,752,030</b>	<b>24,293,051</b>	<b>11,074,328</b>	<b>21,621,356</b>	<b>34,843,676</b>	<b>24,534,019</b>	<b>234,921,468</b>
<b>TASAS</b>	<b>1,753,295</b>	<b>1,030,439</b>	<b>969,002</b>	<b>802,413</b>	<b>114,869</b>	<b>25,590</b>	<b>27,283</b>	<b>17,625</b>	<b>18,125</b>	<b>38,335</b>	<b>18,435</b>	<b>116,548</b>	<b>4,941,959</b>
<b>RECARGOS Y MULTAS</b>	<b>1,089,773</b>	<b>1,971,565</b>	<b>918,058</b>	<b>1,178,721</b>	<b>982,381</b>	<b>938,547</b>	<b>1,284,460</b>	<b>635,713</b>	<b>1,534,199</b>	<b>946,314</b>	<b>844,507</b>	<b>2,530,797</b>	<b>14,855,035</b>
<b>TOTAL</b>	<b>43,114,694</b>	<b>55,335,460</b>	<b>45,370,373</b>	<b>41,753,402</b>	<b>33,786,194</b>	<b>45,091,841</b>	<b>63,204,403</b>	<b>52,386,736</b>	<b>53,736,049</b>	<b>56,803,340</b>	<b>85,591,026</b>	<b>68,694,437</b>	<b>646,867,945</b>

Nota:  
(1) Ingresos convertidos en RD\$ a la tasa oficial vigente.



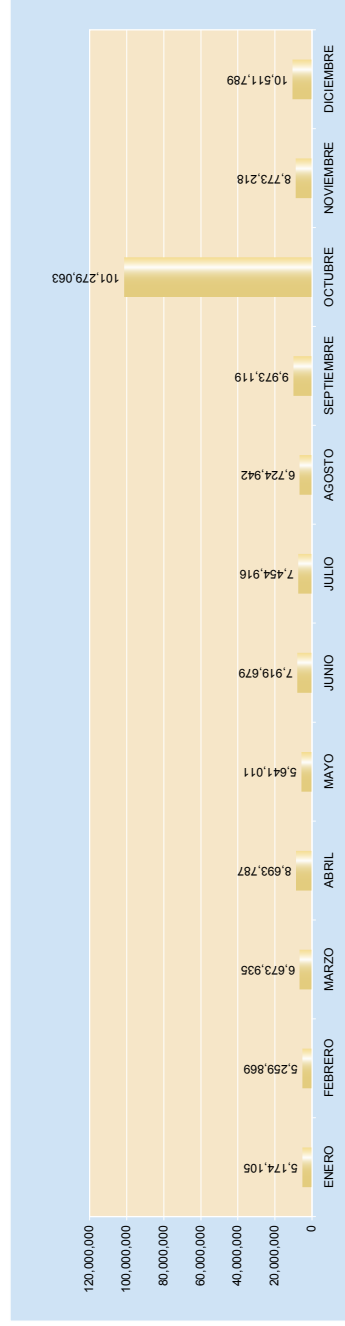
CUADRO No. 19  
**RECAUDACION MENSUAL POR CONCEPTOS ADMINISTRACION LOCAL VILLA MELLA, 2003**  
 (valores en RD\$)

DESCRIPCION	ENERO	FEBRERO	MARZO	ABRIL	MAYO	JUNIO	JULIO	AGOSTO	SEPTIEMBRE	OCTUBRE	NOVIEMBRE	DICIEMBRE	TOTAL
<b>IMPUESTOS SOBRE LOS INGRESOS</b>	<b>2,141,531</b>	<b>1,969,630</b>	<b>3,303,378</b>	<b>3,706,238</b>	<b>2,104,805</b>	<b>4,355,918</b>	<b>3,170,259</b>	<b>2,478,439</b>	<b>3,809,632</b>	<b>3,132,444</b>	<b>4,912,396</b>	<b>5,946,161</b>	<b>41,030,831</b>
Personas Físicas	224,306	226,624	1,327,871	248,704	210,610	1,436,331	372,862	126,461	1,029,691	271,929	117,945	578,526	6,171,760
Sociedades	1,312,957	1,177,934	1,323,030	2,714,625	1,146,321	2,057,168	1,748,201	1,488,293	1,949,210	2,043,689	3,151,455	4,715,907	24,838,790
Agentes de Retención	604,268	565,072	652,477	742,909	747,874	862,419	1,049,196	853,685	830,731	816,926	1,642,998	651,728	10,020,281
<b>IMP/SI PATRIMONIO Y TRANSF. PATRIMONIALES</b>	<b>1,501,347</b>	<b>918,046</b>	<b>1,369,759</b>	<b>824,171</b>	<b>863,414</b>	<b>584,960</b>	<b>1,633,872</b>	<b>1,660,496</b>	<b>4,619,022</b>	<b>3,700,164</b>	<b>5,097,268</b>	<b>5,164,747</b>	<b>27,927,266</b>
Operaciones Inmobiliarias	590,247	296,049	367,861	280,607	329,707	222,763	436,354	656,003	561,298	455,930	458,899	407,779	5,065,497
Actos Traspaso Propiedad	570,127	297,849	387,981	274,002	328,690	219,630	422,749	665,905	572,030	454,772	454,989	400,471	5,049,395
Viviendas Sunbuarías y Solares Urbanos (V/S)	111,511	181,878	513,130	82,640	94,408	24,606	536,711	109,928	548,365	103,967	53,371	93,261	2,465,776
Vehículos de Motor	189,624	100,518	97,025	97,688	71,475	63,544	220,056	128,360	2,917,812	2,634,804	3,973,143	4,223,543	14,717,602
Constitución de Compañías	3,538	5,819	3,762	1,612	1,475	4,400	1,700	800	963	2,625	963	550	28,207
Sucesiones y Donaciones	36,300	35,933	0	87,612	27,659	49,817	12,302	99,500	18,554	48,066	155,903	39,143	610,789
<b>IMPUESTO SOBRE MERCANCIAS Y SERVICIOS</b>	<b>1,038,203</b>	<b>991,142</b>	<b>1,048,657</b>	<b>2,003,253</b>	<b>1,120,481</b>	<b>1,063,886</b>	<b>2,879,353</b>	<b>1,347,515</b>	<b>956,898</b>	<b>1,004,420</b>	<b>1,333,105</b>	<b>1,812,023</b>	<b>16,598,836</b>
ITBIS	1,038,203	991,142	1,048,657	2,003,253	1,120,481	1,063,886	2,879,353	1,347,515	956,898	1,004,420	1,333,105	1,812,023	16,598,836
<b>OTROS IMPUESTOS</b>	<b>574,453</b>	<b>421,399</b>	<b>492,226</b>	<b>529,838</b>	<b>541,948</b>	<b>566,651</b>	<b>932,084</b>	<b>963,261</b>	<b>821,289</b>	<b>809,090</b>	<b>616,843</b>	<b>644,218</b>	<b>7,913,300</b>
TASAS	296,672	155,948	180,620	176,440	30,268	9,723	9,556	9,232	10,013	12,910	7,152	12,262	910,796
RECARGOS Y MULTAS	166,968	269,757	211,970	311,849	153,690	150,166	166,389	244,541	199,446	472,717	687,124	1,884,820	4,921,457
<b>TOTAL</b>	<b>5,721,174</b>	<b>4,725,922</b>	<b>6,606,510</b>	<b>7,551,789</b>	<b>4,804,606</b>	<b>6,731,324</b>	<b>8,791,513</b>	<b>6,703,484</b>	<b>10,416,300</b>	<b>9,131,745</b>	<b>12,653,888</b>	<b>15,464,231</b>	<b>99,302,486</b>



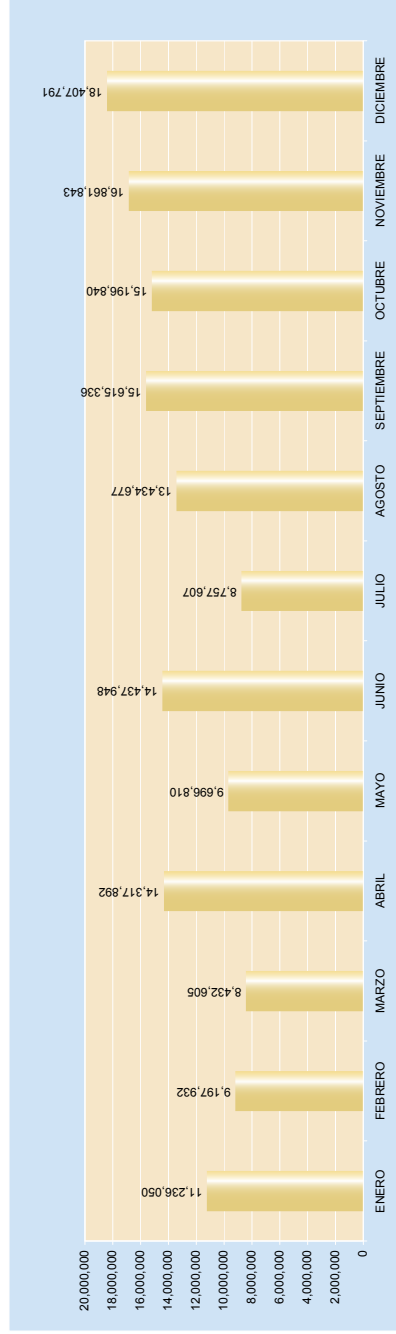
CUADRO No. 20  
RECAUDACION MENSUAL POR CONCEPTOS ADMINISTRACION LOCAL BOCA CHICA, 2003  
(Valores en RD\$)

DESCRIPCION	ENERO	FEBRERO	MARZO	ABRIL	MAYO	JUNIO	JULIO	AGOSTO	SEPTIEMBRE	OCTUBRE	NOVIEMBRE	DICIEMBRE	TOTAL
<b>IMPUESTOS SOBRE LOS INGRESOS</b>	<b>3,471,455</b>	<b>3,303,697</b>	<b>3,653,911</b>	<b>4,726,998</b>	<b>3,000,511</b>	<b>4,293,014</b>	<b>4,347,433</b>	<b>3,856,974</b>	<b>5,365,181</b>	<b>97,869,771</b>	<b>5,114,772</b>	<b>6,379,680</b>	<b>145,323,397</b>
Personas Fisicas	214,522	168,070	624,079	136,048	136,048	682,705	366,869	144,585	449,828	205,200	100,042	250,389	3,621,245
Sociedades	737,487	772,123	843,324	1,519,872	727,352	1,465,219	777,115	668,496	1,000,524	619,081	577,422	1,388,589	11,096,604
Agentes de Retención	2,519,446	2,363,504	2,186,508	2,928,198	2,137,111	2,145,090	3,203,449	3,043,893	3,914,829	96,985,490	4,437,308	4,740,722	130,605,548
<b>IMP SPATRIMONIO Y TRANSF. PATRIMONIALES</b>	<b>308,763</b>	<b>183,701</b>	<b>252,914</b>	<b>155,771</b>	<b>73,323</b>	<b>76,957</b>	<b>226,066</b>	<b>166,044</b>	<b>904,497</b>	<b>971,607</b>	<b>1,271,604</b>	<b>865,144</b>	<b>5,466,391</b>
Operaciones Inmobiliarias	60,650	47,096	39,281	58,548	8,080	24,858	81,690	66,092	16,222	204,017	25,269	35,267	667,060
Actos, Traspaso Propiedad	58,650	49,096	37,281	60,548	7,080	25,558	81,980	59,092	19,722	204,017	28,769	38,767	670,660
Viviendas Sanitarias y Solares Urbanos (VGS)	49,538	65,972	147,087	8,869	38,042	13,680	49,952	37,482	104,969	17,985	18,511	36,597	588,684
Vehiculos de Motor	51,270	31,074	27,965	27,343	18,867	12,398	10,942	2,540	761,341	545,250	1,199,055	753,145	3,441,190
Constitución de Compañías	1,425	463	1,300	463	0	463	1,512	838	0	338	0	0	7,852
Sucesiones y Donaciones	87,230	0	0	0	1,254	0	0	0	1,193	0	0	1,368	91,045
<b>IMPUESTO SOBRE MERCANCIAS Y SERVICIOS</b>	<b>1,102,531</b>	<b>1,503,150</b>	<b>1,998,706</b>	<b>2,698,945</b>	<b>1,935,065</b>	<b>2,202,035</b>	<b>2,123,193</b>	<b>2,030,658</b>	<b>3,043,086</b>	<b>1,762,729</b>	<b>1,872,279</b>	<b>2,237,529</b>	<b>24,509,906</b>
ITBIS	1,102,531	1,503,150	1,998,706	2,698,945	1,935,065	2,202,035	2,123,193	2,030,658	3,043,086	1,762,729	1,872,279	2,237,529	24,509,906
<b>OTROS IMPUESTOS</b>	<b>64,033</b>	<b>39,249</b>	<b>37,636</b>	<b>47,935</b>	<b>177,784</b>	<b>26,961</b>	<b>65,798</b>	<b>49,926</b>	<b>27,451</b>	<b>141,262</b>	<b>38,081</b>	<b>47,479</b>	<b>763,595</b>
<b>TASAS</b>	<b>626</b>	<b>563</b>	<b>1,220</b>	<b>1,054</b>	<b>656</b>	<b>665</b>	<b>1,026</b>	<b>616</b>	<b>1,023</b>	<b>775</b>	<b>1,062</b>	<b>38,712</b>	<b>47,998</b>
<b>RECARGOS Y MULTAS</b>	<b>226,667</b>	<b>219,509</b>	<b>729,548</b>	<b>1,063,084</b>	<b>463,672</b>	<b>1,320,047</b>	<b>691,400</b>	<b>620,724</b>	<b>631,881</b>	<b>592,919</b>	<b>475,420</b>	<b>943,245</b>	<b>7,968,146</b>
<b>TOTAL</b>	<b>5,174,105</b>	<b>5,259,869</b>	<b>6,673,935</b>	<b>8,693,787</b>	<b>5,641,011</b>	<b>7,819,679</b>	<b>7,454,916</b>	<b>6,724,942</b>	<b>9,973,119</b>	<b>101,279,063</b>	<b>8,773,218</b>	<b>10,511,789</b>	<b>184,079,433</b>



CUADRO No. 21  
RECAUDACION MENSUAL POR CONCEPTOS ADMINISTRACION LOCAL LOS MINAS, 2003  
(valores en RD\$)

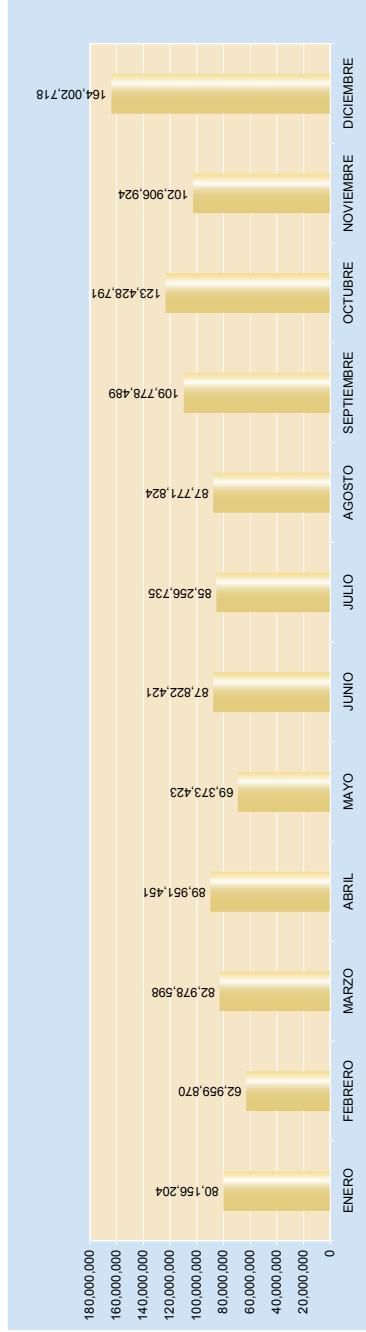
DESCRIPCION	ENERO	FEBRERO	MARZO	ABRIL	MAYO	JUNIO	JULIO	AGOSTO	SEPTIEMBRE	OCTUBRE	NOVIEMBRE	DICIEMBRE	TOTAL
<b>IMPUESTOS SOBRE LOS INGRESOS</b>	5,110,046	3,405,516	6,580,286	9,714,530	3,763,487	8,670,221	3,842,619	4,813,595	6,555,043	4,143,083	4,700,713	7,588,378	66,887,487
Personas Fiscales	688,069	270,800	2,085,257	483,913	523,002	1,971,347	433,909	472,601	1,305,795	425,931	206,045	1,091,636	9,918,305
Sociedades	2,335,972	2,227,120	2,445,354	8,208,403	2,166,816	5,266,723	2,373,320	3,190,426	4,103,866	2,472,961	3,036,031	4,409,936	42,197,828
Agentes de Retención	2,106,005	907,596	2,089,675	1,022,214	1,073,639	1,432,151	1,035,390	1,190,568	1,145,382	1,244,191	1,457,737	2,086,806	16,771,354
<b>IMP. SI PATRIMONIO Y TRANSF. PATRIMONIALES</b>	0	0	0	0	0	0	0	0	4,065,860	3,648,091	6,885,422	5,930,669	20,550,042
Operaciones Inmobiliarias									34,478	287,563	409,644	495,470	1,227,155
Actos Traspaso Propiedad									14,948	290,296	330,929	434,273	1,020,446
Viviendas Sin Urbanas y Solares Urbanos (VGS)									815,578	71,435	63,913	94,400	1,045,326
Vehículos de Motor									3,165,018	3,077,858	5,624,363	4,514,258	16,347,487
Constitución de Compañías									9,013	4,912	3,419	7,481	24,825
Sucesiones y Donaciones									6,825	26,027	453,154	384,767	870,793
<b>IMPUESTO SOBRE MERCANCIAS Y SERVICIOS</b>	5,488,147	5,233,627	1,231,747	4,068,981	5,405,086	5,162,253	4,470,787	8,089,281	4,238,595	6,472,793	4,259,136	3,302,997	57,395,430
ITBIS	3,488,147	3,233,627	1,231,747	4,068,981	5,405,086	5,162,253	4,470,787	8,089,281	4,238,595	6,472,793	4,259,136	3,302,997	57,395,430
<b>OTROS IMPUESTOS</b>	0	0	0	0	0	0	0	0	160,537	416,983	550,348	888,280	2,016,048
<b>TASAS</b>	636,857	558,789	620,572	533,381	528,267	605,474	444,201	581,801	6,034	589,267	504,869	18,020	44,637
<b>RECARGOS Y MULTAS</b>	11,236,050	9,197,932	8,432,605	14,317,892	9,696,810	14,437,948	8,757,607	13,434,677	15,615,336	15,196,840	16,861,843	18,407,791	155,593,331
<b>TOTAL</b>	11,236,050	9,197,932	8,432,605	14,317,892	9,696,810	14,437,948	8,757,607	13,434,677	15,615,336	15,196,840	16,861,843	18,407,791	155,593,331



CUADRO No. 22  
RECAUDACION MENSUAL POR CONCEPTOS ADMINISTRACION LOCAL SANTIAGO, 2003  
(valores en RD\$)

D E S C R I P C I O N	ENERO	FEBRERO	MARZO	ABRIL	MAYO	JUNIO	JULIO	AGOSTO	SEPTIEMBRE	OCTUBRE	NOVIEMBRE	DICIEMBRE	TOTAL
<b>IMPUESTOS SOBRE LOS INGRESOS</b>	<b>32.666.153</b>	<b>27.252.299</b>	<b>42.400.169</b>	<b>48.916.068</b>	<b>31.423.765</b>	<b>51.890.708</b>	<b>35.516.964</b>	<b>37.748.963</b>	<b>49.970.977</b>	<b>46.993.999</b>	<b>40.231.871</b>	<b>62.363.811</b>	<b>507.379.707</b>
Personas Físicas	1.311.319	1.128.282	6.101.898	4.777.339	2.668.051	9.507.940	1.650.754	885.575	5.666.233	1.138.046	1.379.789	4.154.300	35.664.251
Sociedades	18.066.858	14.031.595	18.042.950	31.115.051	16.028.237	29.128.096	21.046.573	18.124.560	30.284.572	20.917.619	22.399.067	40.325.535	279.510.713
Agentes de Retención	13.289.976	12.092.422	18.255.331	16.330.230	14.330.190	13.254.672	12.819.637	18.738.828	13.818.172	24.938.294	16.453.015	17.883.976	192.204.743
<b>IMP.SIPATRIMONIO Y TRANSF. PATRIMONIALES</b>	<b>7.522.856</b>	<b>9.639.627</b>	<b>11.344.366</b>	<b>10.461.417</b>	<b>8.388.369</b>	<b>5.311.469</b>	<b>14.285.448</b>	<b>10.599.184</b>	<b>26.967.798</b>	<b>40.833.123</b>	<b>29.764.714</b>	<b>40.924.659</b>	<b>215.062.922</b>
Operaciones Inmobiliarias	2.577.869	2.878.875	2.677.808	4.777.339	2.668.051	2.433.677	5.580.589	4.593.516	3.830.655	4.343.947	3.743.381	4.796.993	46.222.720
Actos Traspaso Propiedad	1.947.067	2.436.426	2.127.807	2.802.428	2.614.775	1.975.905	5.270.381	3.572.828	2.812.238	3.547.415	3.374.634	4.020.457	36.502.381
Viviendas Sinuatuarias y Solares Urbanos (VGS)	712.216	1.424.520	3.971.998	1.259.586	865.605	318.570	940.486	1.013.110	3.333.136	889.609	616.143	607.471	15.972.440
Vehículos de Motor	1.759.606	1.011.761	848.682	802.365	582.082	213.577	906.112	415.841	16.393.993	31.506.970	20.579.790	29.240.230	104.241.629
Constitución de Compañías	35.356	39.133	89.397	41.827	63.789	35.316	138.394	85.765	39.088	75.316	88.972	73.400	776.755
Sucesiones y Donaciones	490.722	848.912	1.668.666	777.252	1.274.067	333.412	1.449.496	916.124	556.668	469.866	1.381.794	2.186.008	12.346.997
<b>IMPUESTO SOBRE MERCANCIAS Y SERVICIOS</b>	<b>25.360.572</b>	<b>16.579.883</b>	<b>17.254.224</b>	<b>18.171.095</b>	<b>16.327.532</b>	<b>20.511.582</b>	<b>18.135.803</b>	<b>22.705.424</b>	<b>22.001.359</b>	<b>21.466.367</b>	<b>20.929.111</b>	<b>42.363.422</b>	<b>263.796.384</b>
ITIS	23.360.572	16.379.689	17.294.224	18.171.095	16.327.532	20.511.582	18.135.803	22.705.424	22.001.359	21.466.367	20.929.111	42.363.422	263.796.384
<b>OTROS IMPUESTOS</b>	<b>6.022.140</b>	<b>6.173.602</b>	<b>6.044.373</b>	<b>6.785.164</b>	<b>5.695.318</b>	<b>4.915.590</b>	<b>9.220.429</b>	<b>9.017.871</b>	<b>5.988.171</b>	<b>7.430.784</b>	<b>6.562.863</b>	<b>7.650.755</b>	<b>81.906.060</b>
<b>INGRESOS EN DOLARES</b>	<b>616.805</b>	<b>804.796</b>	<b>909.924</b>	<b>1.097.719</b>	<b>918.430</b>	<b>1.019.260</b>	<b>1.870.778</b>	<b>2.078.184</b>	<b>1.378.107</b>	<b>1.186.784</b>	<b>1.184.848</b>	<b>2.180.548</b>	<b>19.247.716</b>
<b>TASAS</b>	<b>5.932.573</b>	<b>1.516.837</b>	<b>2.375.463</b>	<b>2.211.800</b>	<b>1.537.695</b>	<b>923.868</b>	<b>1.688.832</b>	<b>902.733</b>	<b>761.144</b>	<b>906.320</b>	<b>890.802</b>	<b>1.654.270</b>	<b>20.757.136</b>
<b>RECARGOS Y MULTAS</b>	<b>2.183.105</b>	<b>1.992.923</b>	<b>2.660.077</b>	<b>2.204.188</b>	<b>3.091.964</b>	<b>2.393.446</b>	<b>2.390.009</b>	<b>3.819.465</b>	<b>2.720.843</b>	<b>4.593.033</b>	<b>3.332.815</b>	<b>6.885.353</b>	<b>38.237.223</b>
<b>T O T A L</b>	<b>80.156.204</b>	<b>62.959.870</b>	<b>82.978.598</b>	<b>89.951.451</b>	<b>69.373.423</b>	<b>87.822.421</b>	<b>85.256.735</b>	<b>87.771.824</b>	<b>109.778.489</b>	<b>123.428.791</b>	<b>102.906.924</b>	<b>164.002.718</b>	<b>1.146.387.448</b>

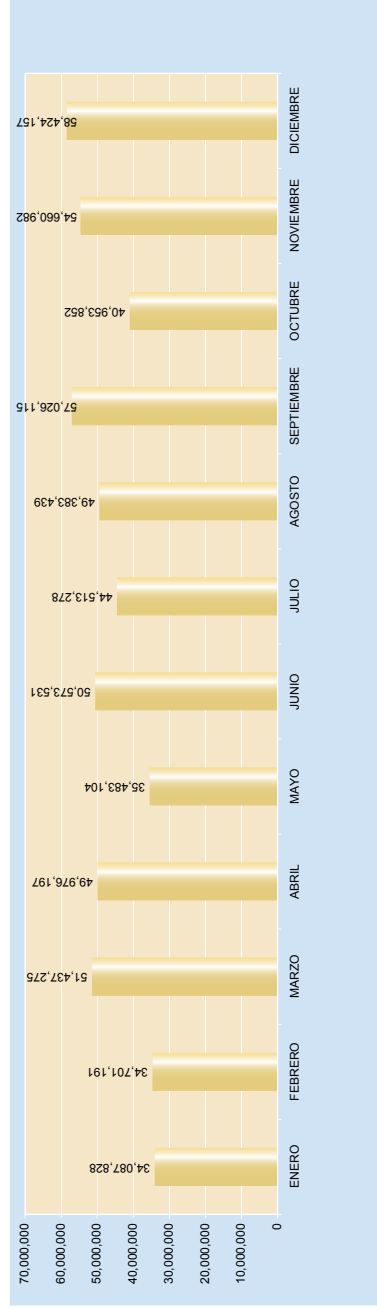
Nota:  
(1) Ingresos convertidos en RD\$ a la tasa oficial vigente.



CUADRO No. 23  
RECAUDACION MENSUAL POR CONCEPTOS ADMINISTRACION LOCAL PUERTO PLATA, 2003  
(Valores en RD\$)

DESCRIPCION	ENERO	FEBRERO	MARZO	ABRIL	MAYO	JUNIO	JULIO	AGOSTO	SEPTIEMBRE	OCTUBRE	NOVIEMBRE	DECIEMBRE	TOTAL
<b>IMPUESTOS SOBRE LOS INGRESOS</b>	9,114,388	7,715,518	10,092,878	20,353,024	8,759,878	19,049,919	10,309,239	9,877,606	12,683,146	9,183,857	16,466,669	17,413,330	151,010,249
Papeles Fiscals	716,476	581,959	1,827,933	787,722	837,191	2,672,019	623,886	501,782	1,869,055	442,187	264,394	1,109,040	11,913,900
Sueldos	5,150,306	5,139,307	6,039,077	16,507,410	5,736,193	12,398,486	7,279,776	7,025,902	8,196,773	6,192,357	7,309,342	13,150,822	100,125,750
Agentes de Retención	3,247,606	1,984,252	2,226,816	3,057,892	2,516,494	4,070,314	2,405,477	2,349,822	2,597,321	2,549,013	8,892,932	3,063,468	38,971,209
<b>IMP SPATRIMONIO Y TRANSF. PATRIMONIALES</b>	2,590,608	3,154,576	4,278,886	2,067,126	2,675,799	2,273,429	3,063,477	2,240,289	7,789,002	6,542,883	7,319,153	7,823,463	51,808,691
Operaciones Inmobiliarias	765,298	1,188,522	556,282	591,538	724,478	682,976	1,095,465	924,647	837,346	973,478	813,748	795,141	10,248,919
Actos Traspaso Propiedad	717,611	626,143	480,024	647,161	724,768	460,258	1,013,682	902,687	743,918	834,589	853,993	745,253	8,760,887
Viviendas Simultaneas y Solares Urbanos (IVSS)	591,719	717,250	2,869,874	668,860	475,448	201,723	528,751	264,452	1,593,933	409,447	259,299	422,752	9,003,508
Vehiculos de Motor	285,483	184,389	166,180	131,156	108,541	52,759	146,683	69,912	4,473,876	3,364,540	5,002,415	5,679,435	19,665,448
Constitucion de Companias	18,312	38,013	27,320	12,144	33,669	36,056	29,104	28,800	15,988	21,019	22,694	21,259	304,379
Sucesiones y Donaciones	184,868	397,580	160,704	16,125	605,151	523,245	238,682	49,584	123,940	939,674	366,896	159,585	3,766,054
Insc. S/ Reg. Tierra	27,297	2,679	8,502	103	3,744	16,372	1,110	207	0	136	108	38	60,296
<b>IMPUESTO SOBRE MERCANCIAS Y SERVICIOS</b>	10,634,424	12,156,579	25,593,888	13,703,704	12,273,135	12,468,934	12,400,156	16,418,672	18,117,730	12,642,757	13,051,388	14,019,515	173,470,882
ITBIS	10,634,424	12,156,579	25,593,888	13,703,704	12,273,135	12,468,934	12,400,156	16,418,672	18,117,730	12,642,757	13,051,388	14,019,515	173,470,882
<b>OTROS IMPUESTOS</b>	2,470,605	2,603,550	2,319,192	2,562,075	3,006,643	2,761,184	3,851,516	5,066,190	5,251,369	4,609,083	4,660,579	4,878,477	44,060,463
<b>INGRESOS EN DOLARES</b>	6,808,118	7,497,164	6,516,844	9,726,288	7,459,296	8,648,166	13,046,446	14,050,297	11,872,515	6,947,004	11,708,525	10,475,116	114,755,779
<b>TASAS</b>	715,902	488,300	514,328	457,539	240,259	157,411	185,650	134,148	119,388	125,769	88,964	152,103	3,389,761
<b>RECARGOS Y MULTAS</b>	1,753,763	1,075,504	2,131,159	1,106,441	1,068,094	5,223,588	1,666,794	1,596,338	1,192,966	902,499	1,345,805	3,662,153	22,725,124
<b>T O T A L</b>	<b>34,087,828</b>	<b>34,701,191</b>	<b>51,437,275</b>	<b>49,976,197</b>	<b>35,483,104</b>	<b>50,673,531</b>	<b>44,513,278</b>	<b>49,383,439</b>	<b>57,026,115</b>	<b>40,953,852</b>	<b>54,660,982</b>	<b>58,424,157</b>	<b>561,220,949</b>

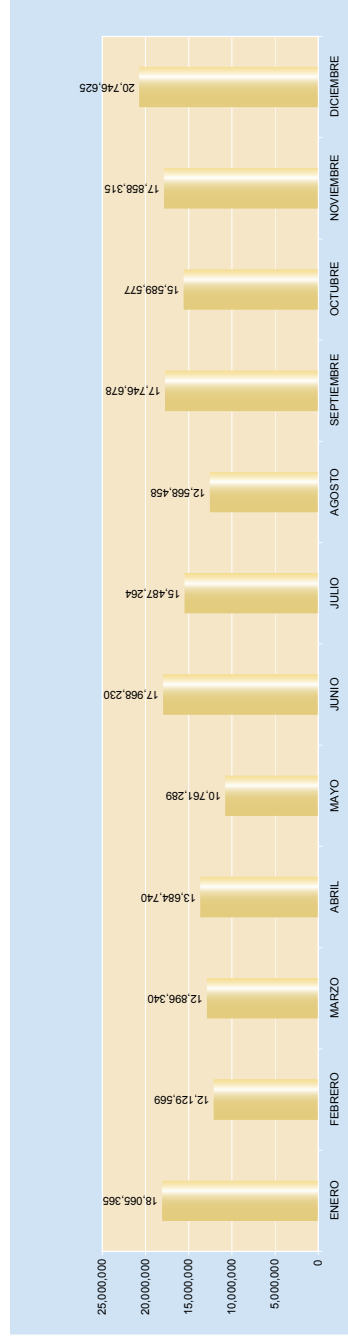
Nota:  
(1) Ingresos convertidos en RD\$ a la tasa oficial Vigente.





CUADRO No. 24  
RECAUDACION MENSUAL POR CONCEPTOS ADMINISTRACION LOCAL SAN PEDRO MACORIS, 2005  
(Valores en RD\$)

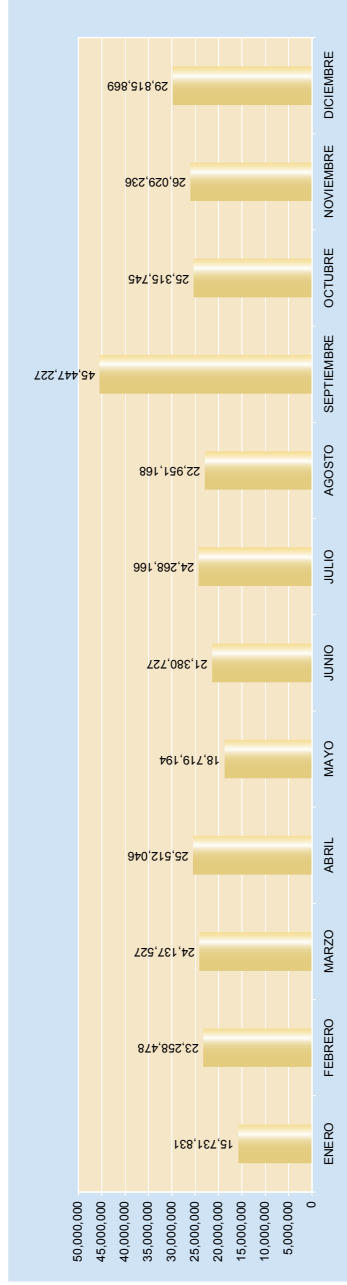
DESCRIPCION	ENERO	FEBRERO	MARZO	ABRIL	MAYO	JUNIO	JULIO	AGOSTO	SEPTIEMBRE	OCTUBRE	NOVIEMBRE	DICIEMBRE	TOTAL
<b>IMPUESTOS SOBRE LOS INGRESOS</b>	4,936,110	4,860,074	5,781,044	5,508,519	5,257,782	11,134,399	5,220,532	6,161,073	8,370,351	6,380,796	6,061,635	9,635,148	78,330,663
Personas Fiscales	617,769	844,761	1,476,062	755,544	681,031	3,676,772	720,664	310,335	2,345,933	663,807	236,065	1,701,184	14,029,727
Sociedades	2,692,511	2,252,470	2,760,677	3,066,882	3,060,440	5,094,672	2,210,299	2,810,423	3,763,777	3,313,706	3,253,456	4,982,524	39,291,937
Agentes de Retención	1,627,830	1,762,843	1,544,305	1,687,093	1,496,311	2,362,955	2,289,569	3,040,315	2,260,641	2,403,483	2,592,314	2,941,440	26,009,099
<b>IMP/S PATRIMONIO Y TRANSF. PATRIMONIALES</b>	1,800,476	1,989,364	2,284,409	1,781,253	1,179,081	2,465,022	3,936,761	1,869,101	4,550,458	4,565,635	4,130,575	3,670,745	34,222,880
Operaciones Inmobiliarias	612,740	969,930	614,476	1,193,489	489,538	1,106,376	2,301,733	887,924	582,594	1,190,670	618,878	454,177	11,024,525
Actos Traspaso Propiedad	572,310	383,832	492,036	273,588	433,092	1,068,258	1,074,750	277,650	541,408	1,020,403	513,019	335,722	6,966,058
Viviendas Suniuanas y Solares Urbanos (V/SU)	273,820	389,655	1,062,534	220,930	172,311	221,840	443,417	189,880	1,198,199	286,779	231,090	250,635	4,931,090
Vehiculos de Motor	176,250	92,295	85,271	56,380	54,731	17,316	70,586	36,139	2,055,702	1,850,282	2,760,093	2,404,793	9,661,938
Constitución de Compañías	9,553	34,819	7,019	6,325	3,575	10,175	7,237	10,081	11,663	7,794	3,937	4,787	116,965
Sucesiones y Donaciones	153,803	118,833	23,073	30,541	25,844	41,995	36,100	457,427	160,892	229,707	3,558	220,631	1,502,404
<b>IMPUESTO SOBRE MERCANCIAS Y SERVICIOS</b>	5,457,704	3,082,974	2,571,636	3,201,658	2,392,992	2,232,390	2,450,629	3,206,382	3,132,589	2,484,523	3,614,059	3,208,819	37,036,355
ITBIS	5,457,704	3,082,974	2,571,636	3,201,658	2,392,992	2,232,390	2,450,629	3,206,382	3,132,589	2,484,523	3,614,059	3,208,819	37,036,355
<b>OTROS IMPUESTOS</b>	2,483,462	1,472,192	1,162,126	2,281,867	1,088,905	1,393,768	3,446,208	1,010,389	1,122,117	1,529,104	3,085,421	2,837,537	22,912,096
<b>TASAS</b>	724,272	192,963	347,765	456,411	218,095	55,958	65,284	52,802	31,515	38,609	44,189	86,531	2,326,394
<b>RECARGOS Y MULTAS</b>	2,661,341	532,002	749,360	454,032	624,434	686,693	368,850	288,711	539,648	590,910	902,236	1,295,845	9,674,062
<b>TOTAL</b>	18,065,365	12,129,569	12,896,340	13,684,740	10,761,289	17,965,230	15,487,264	12,568,458	17,746,678	15,599,877	17,869,315	20,746,625	185,502,450



**CUADRO No. 25**  
**RECAUDACION MENSUAL POR CONCEPTOS ADMINISTRACION LOCAL ROMANA, 2005**  
(Valores en RD\$)

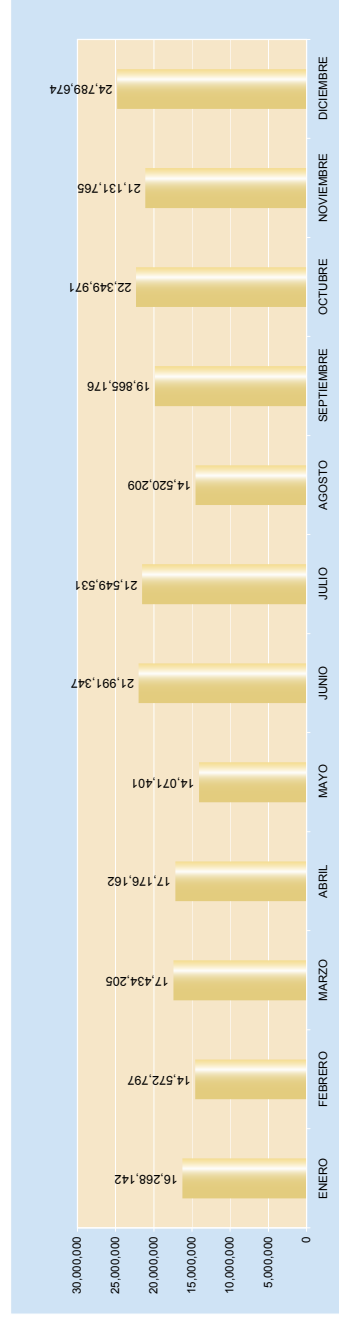
DESCRIPCION	ENERO	FEBRERO	MARZO	ABRIL	MAYO	JUNIO	JULIO	AGOSTO	SEPTIEMBRE	OCTUBRE	NOVIEMBRE	DECIEMBRE	TOTAL
<b>IMPUESTOS SOBRE LOS INGRESOS</b>	<b>4,834,587</b>	<b>5,163,524</b>	<b>4,854,770</b>	<b>8,852,261</b>	<b>4,963,301</b>	<b>8,984,148</b>	<b>5,575,414</b>	<b>5,874,753</b>	<b>9,576,074</b>	<b>5,618,269</b>	<b>5,415,169</b>	<b>8,184,084</b>	<b>77,886,354</b>
Personas Fiscales	631,031	763,268	1,240,280	957,731	883,829	2,080,015	759,787	264,037	1,517,764	619,700	202,669	1,035,422	10,784,823
Sociedades	2,711,167	2,725,836	1,968,337	5,965,491	2,865,421	4,918,857	2,919,443	3,913,688	5,809,430	2,902,049	2,737,506	4,820,428	44,266,653
Agentes de Retención	1,482,389	1,644,420	1,646,153	1,929,039	1,514,051	1,976,276	1,896,184	1,697,028	2,248,880	2,096,430	2,364,994	2,319,234	22,845,078
<b>IMP SPATRIONIO Y TRANSF. PATRIOMONIALES</b>	<b>1,036,206</b>	<b>5,634,675</b>	<b>7,543,244</b>	<b>4,977,932</b>	<b>1,616,171</b>	<b>788,886</b>	<b>2,059,967</b>	<b>1,659,638</b>	<b>15,463,691</b>	<b>4,450,332</b>	<b>6,347,268</b>	<b>4,765,796</b>	<b>56,342,806</b>
Operaciones Inmobiliarias	297,712	146,633	570,302	158,460	457,445	349,115	762,883	588,242	442,325	698,571	914,774	231,361	5,627,823
Actos, Traspaso Propiedad	282,893	141,665	594,590	145,510	419,742	349,115	703,151	522,070	424,024	681,368	918,032	220,495	5,372,655
Viviendas Sunitarias y Solares Urbanos (IVGS)	152,560	386,502	6,000,609	4,284,975	582,317	28,452	436,482	450,780	11,874,624	405,847	410,637	239,210	25,253,005
Vehiculos de Motor	220,951	127,710	86,890	84,520	78,965	40,036	122,035	39,857	2,020,150	2,533,933	3,706,483	3,751,598	12,813,138
Constitución de Compañías	6,712	29,533	9,019	8,950	6,856	13,962	25,319	16,138	18,250	19,038	11,256	5,700	170,733
Sucesiones y Donaciones	74,378	4,802,632	311,834	295,517	70,846	8,206	10,087	32,551	684,318	111,575	386,076	317,432	7,105,452
<b>IMPUESTO SOBRE MERCANCIAS Y SERVICIOS</b>	<b>7,065,716</b>	<b>8,864,846</b>	<b>8,122,094</b>	<b>8,210,690</b>	<b>8,366,336</b>	<b>7,480,815</b>	<b>9,367,212</b>	<b>9,777,828</b>	<b>11,549,163</b>	<b>10,164,975</b>	<b>10,426,519</b>	<b>12,037,659</b>	<b>111,433,853</b>
ITBIS	7,065,716	8,864,846	8,122,094	8,210,690	8,366,336	7,480,815	9,367,212	9,777,828	11,549,163	10,164,975	10,426,519	12,037,659	111,433,853
<b>OTROS IMPUESTOS</b>	<b>463,747</b>	<b>1,274,084</b>	<b>636,147</b>	<b>425,297</b>	<b>588,142</b>	<b>598,371</b>	<b>1,140,152</b>	<b>786,663</b>	<b>3,225,404</b>	<b>872,974</b>	<b>904,286</b>	<b>442,099</b>	<b>11,357,366</b>
<b>INGRESOS EN DOLARES</b>	<b>1,782,748</b>	<b>1,550,428</b>	<b>1,978,683</b>	<b>2,298,962</b>	<b>2,140,368</b>	<b>2,778,385</b>	<b>4,467,421</b>	<b>3,963,517</b>	<b>4,174,762</b>	<b>3,397,229</b>	<b>2,250,416</b>	<b>3,142,621</b>	<b>33,925,540</b>
<b>TASAS</b>	<b>128,140</b>	<b>186,183</b>	<b>76,088</b>	<b>114,437</b>	<b>78,124</b>	<b>49,819</b>	<b>124,649</b>	<b>67,239</b>	<b>57,097</b>	<b>43,515</b>	<b>211,571</b>	<b>42,537</b>	<b>1,179,399</b>
<b>RECARGOS Y MULTAS</b>	<b>421,667</b>	<b>584,738</b>	<b>926,501</b>	<b>632,467</b>	<b>966,752</b>	<b>700,303</b>	<b>1,533,351</b>	<b>821,530</b>	<b>1,401,036</b>	<b>768,451</b>	<b>474,007</b>	<b>1,201,073</b>	<b>10,431,896</b>
<b>TOTAL</b>	<b>15,731,831</b>	<b>23,258,478</b>	<b>24,137,827</b>	<b>25,512,046</b>	<b>18,719,194</b>	<b>21,380,727</b>	<b>24,266,166</b>	<b>22,951,168</b>	<b>45,447,227</b>	<b>25,315,745</b>	<b>26,029,236</b>	<b>29,815,869</b>	<b>302,567,214</b>

Nota:  
(1) Ingresos convertidos en RD\$ a la tasa oficial vigente.



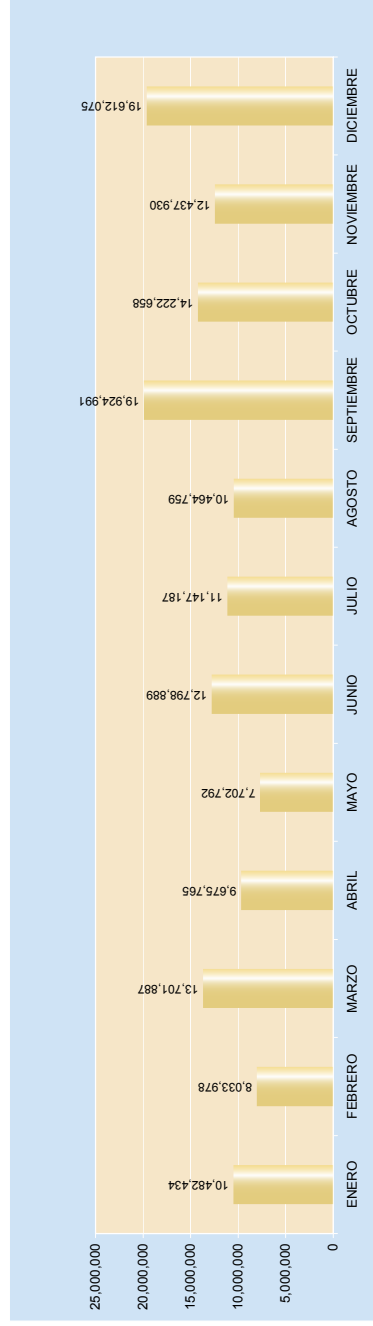
CUADRO No. 26  
RECAUDACION MENSUAL POR CONCEPTOS ADMINISTRACION LOCAL SAN CRISTOBAL, 2003  
(valores en RD\$.)

DESCRIPCION	ENERO	FEBRERO	MARZO	ABRIL	MAYO	JUNIO	JULIO	AGOSTO	SEPTIEMBRE	OCTUBRE	NOVIEMBRE	DICIEMBRE	TOTAL
<b>IMPUESTOS SOBRE LOS INGRESOS</b>	<b>8,575,438</b>	<b>8,533,430</b>	<b>7,950,799</b>	<b>11,525,349</b>	<b>7,671,866</b>	<b>16,424,332</b>	<b>7,487,006</b>	<b>8,316,226</b>	<b>11,365,335</b>	<b>12,936,035</b>	<b>10,418,058</b>	<b>12,976,429</b>	<b>124,180,303</b>
Personas Físicas	494,462	402,091	1,321,916	471,787	421,540	2,576,371	325,512	174,039	1,425,207	231,218	131,895	1,093,134	9,071,172
Sociedades	1,796,541	1,846,904	2,130,269	5,784,632	1,821,927	5,669,913	1,837,718	1,689,091	4,177,326	3,707,206	2,695,042	3,752,871	36,909,440
Agentes de Retención	6,284,435	6,284,435	4,498,614	5,268,930	5,428,399	8,176,048	5,323,776	6,453,096	5,762,802	8,997,611	7,591,121	8,130,424	78,199,691
<b>IMP.SI/PATRIMONIO Y TRANSF. PATRIMONIALES</b>	<b>1,653,700</b>	<b>746,255</b>	<b>1,523,618</b>	<b>801,913</b>	<b>1,539,104</b>	<b>1,025,805</b>	<b>7,015,481</b>	<b>888,307</b>	<b>3,047,860</b>	<b>2,928,000</b>	<b>4,840,699</b>	<b>4,703,323</b>	<b>30,714,165</b>
Operaciones Inmobiliarias	384,982	344,509	528,399	330,208	729,427	476,134	3,413,902	413,482	452,651	350,370	313,272	687,096	8,424,432
Actos Traspaso Propiedad	341,353	272,739	495,708	299,914	639,322	454,892	3,381,041	356,547	360,201	300,183	256,219	616,729	7,774,848
Viviendas Suburbanas y Solares Urbanos (VSS)	66,681	27,226	182,088	59,054	59,054	34,282	40,596	66,519	112,583	94,287	53,139	61,174	856,683
Vehículos de Motor	191,255	93,850	86,596	85,112	73,728	43,226	173,679	46,496	2,009,062	2,018,388	3,964,523	3,277,858	12,063,773
Constitución de Compañías	2,237	2,541	5,900	775	6,307	4,250	2,600	3,512	4,187	2,875	7,531	3,662	46,377
Sucesiones y Donaciones	666,660	5,390	223,007	26,369	30,554	12,720	3,263	1,751	108,630	161,405	245,734	54,894	1,540,377
Insc. S/ Reg. Tierra	532	0	1,920	481	712	301	400	0	646	492	281	1,910	7,675
<b>IMPUESTO SOBRE MERCANCIAS Y SERVICIOS</b>	<b>4,584,342</b>	<b>3,777,944</b>	<b>6,195,505</b>	<b>3,642,632</b>	<b>3,423,277</b>	<b>3,083,176</b>	<b>3,689,244</b>	<b>4,416,286</b>	<b>4,549,997</b>	<b>4,806,214</b>	<b>4,819,861</b>	<b>5,441,857</b>	<b>52,430,335</b>
ITBIS	4,584,342	3,777,944	6,195,505	3,642,632	3,423,277	3,083,176	3,689,244	4,416,286	4,549,997	4,806,214	4,819,861	5,441,857	52,430,335
<b>OTROS IMPUESTOS</b>	<b>659,489</b>	<b>560,849</b>	<b>691,593</b>	<b>454,523</b>	<b>865,675</b>	<b>656,867</b>	<b>2,523,658</b>	<b>589,112</b>	<b>664,018</b>	<b>623,497</b>	<b>601,342</b>	<b>869,299</b>	<b>9,749,922</b>
TASAS	205,515	90,962	64,416	42,844	37,746	32,404	28,538	28,538	32,029	32,736	22,386	97,902	713,696
RECARGOS Y MULTAS	589,668	863,357	1,008,274	706,901	943,733	774,949	801,738	281,740	205,837	1,023,489	429,419	700,864	7,931,959
<b>TOTAL</b>	<b>16,288,142</b>	<b>14,572,797</b>	<b>17,484,205</b>	<b>17,176,162</b>	<b>14,071,401</b>	<b>21,991,347</b>	<b>21,549,531</b>	<b>14,520,209</b>	<b>19,865,176</b>	<b>22,349,971</b>	<b>21,131,765</b>	<b>24,789,674</b>	<b>225,720,380</b>



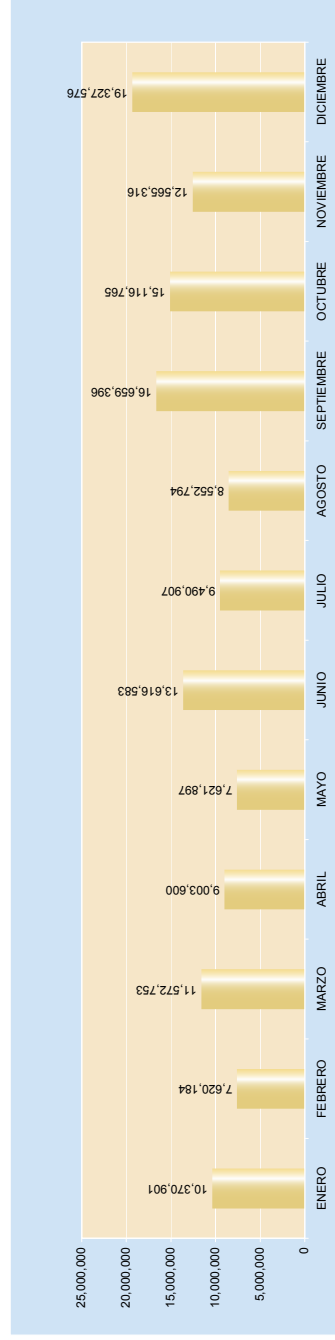
**CUADRO No. 27**  
**RECAUDACION MENSUAL POR CONCEPTOS ADMINISTRACION LOCAL SAN FRANCISCO DE MACORIS, 2002**  
 (Valores en RD\$)

DESCRIPCION	ENERO	FEBRERO	MARZO	ABRIL	MAYO	JUNIO	JULIO	AGOSTO	SEPTIEMBRE	OCTUBRE	NOVIEMBRE	DECIEMBRE	TOTAL
<b>IMPUESTOS SOBRE LOS INGRESOS</b>	<b>3,352,560</b>	<b>2,409,393</b>	<b>6,515,514</b>	<b>4,432,954</b>	<b>2,228,420</b>	<b>7,406,872</b>	<b>3,381,134</b>	<b>3,181,710</b>	<b>9,790,184</b>	<b>5,521,422</b>	<b>2,658,988</b>	<b>6,869,393</b>	<b>57,698,541</b>
Personas Fiscales	817,455	574,522	2,898,783	623,173	920,972	4,757,364	771,651	444,488	2,950,121	609,061	391,656	2,138,550	17,897,666
Sociedades	1,852,985	1,003,963	1,906,919	2,871,339	1,009,585	1,965,216	1,945,396	1,963,202	6,134,264	4,140,638	1,518,037	4,063,013	30,364,557
Agentes de Retención	682,120	830,908	1,709,809	640,643	595,662	684,292	684,187	724,020	705,799	771,723	749,095	677,830	9,436,688
<b>IMP SPATRIONIO Y TRANSF. PATRIM.</b>	<b>2,491,752</b>	<b>1,706,784</b>	<b>2,928,964</b>	<b>1,547,819</b>	<b>2,002,817</b>	<b>1,763,320</b>	<b>3,368,434</b>	<b>2,780,741</b>	<b>6,447,087</b>	<b>4,870,997</b>	<b>6,262,659</b>	<b>8,046,618</b>	<b>44,248,192</b>
Operaciones Inmobiliarias	910,777	650,332	944,742	626,504	859,930	718,133	1,776,775	1,288,231	1,485,551	1,083,920	866,032	1,395,392	12,616,319
Actos, Traspaso Propiedad	723,419	561,129	838,693	479,888	711,139	599,635	1,038,561	1,163,204	827,482	922,966	742,571	1,156,633	9,765,320
Viviendas Simultarias y Solares Urbanos (IVSS)	131,773	122,002	363,579	176,706	122,238	66,910	174,493	134,147	341,322	192,638	86,102	84,582	1,966,582
Vehiculos de Motor	507,091	266,543	243,940	223,955	166,526	103,744	349,615	168,906	3,705,928	2,550,380	4,520,825	5,348,300	18,175,753
Constitución de Compañías	1,867	12,713	5,937	8,506	10,225	4,588	9,112	7,619	3,040	20,144	2,525	4,162	90,458
Sucesiones y Donaciones	216,324	84,282	531,310	21,987	109,319	269,559	19,278	18,110	82,303	100,395	64,714	57,122	1,574,703
Insc. S/ Reg. Tierra	481	9,783	763	10,273	3,440	751	600	524	1,461	554	0	427	29,057
<b>IMPUESTO SOBRE MERCANCIAS Y SERV.</b>	<b>2,182,983</b>	<b>1,923,414</b>	<b>1,927,720</b>	<b>1,560,389</b>	<b>1,674,527</b>	<b>2,024,547</b>	<b>2,314,492</b>	<b>1,983,390</b>	<b>1,879,878</b>	<b>1,705,357</b>	<b>1,767,585</b>	<b>1,732,538</b>	<b>22,686,820</b>
ITBIS	2,182,983	1,923,414	1,927,720	1,560,389	1,674,527	2,024,547	2,314,492	1,983,390	1,879,878	1,705,357	1,767,585	1,732,538	22,686,820
<b>OTROS IMPUESTOS</b>	<b>1,340,505</b>	<b>1,162,562</b>	<b>1,383,148</b>	<b>1,288,941</b>	<b>1,452,558</b>	<b>1,213,617</b>	<b>1,737,048</b>	<b>1,920,371</b>	<b>1,470,256</b>	<b>1,803,798</b>	<b>1,346,509</b>	<b>1,739,305</b>	<b>17,868,618</b>
TASAS	860,563	632,345	568,492	511,149	138,388	112,412	173,469	90,215	116,287	174,950	87,230	275,037	3,740,567
RECARGOS Y MULTAS	254,071	189,480	378,052	334,513	206,082	278,121	172,580	538,332	221,289	146,134	294,759	949,184	3,972,607
<b>T O T A L</b>	<b>10,482,434</b>	<b>8,033,978</b>	<b>13,701,887</b>	<b>9,675,765</b>	<b>7,702,792</b>	<b>12,798,889</b>	<b>11,147,187</b>	<b>10,464,759</b>	<b>19,924,991</b>	<b>14,222,658</b>	<b>12,437,930</b>	<b>18,612,075</b>	<b>150,205,345</b>



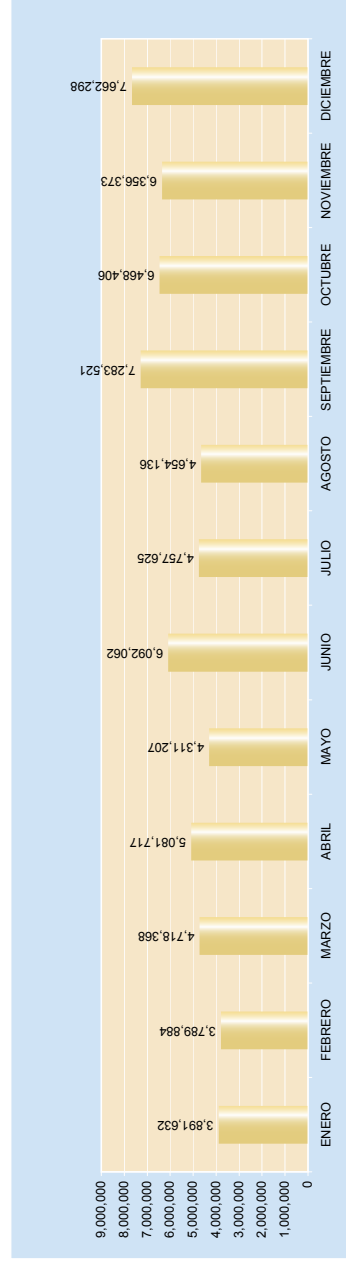
CUADRO No. 28  
RECAUDACION MENSUAL POR CONCEPTOS ADMINISTRACION LOCAL LA VEGA, 2003  
(Valores en RD\$)

DESCRIPCION	ENERO	FEBRERO	MARZO	ABRIL	MAYO	JUNIO	JULIO	AGOSTO	SEPTIEMBRE	OCTUBRE	NOVIEMBRE	DICIEMBRE	TOTAL
<b>IMPUESTOS SOBRE LOS INGRESOS</b>	<b>3,129,986</b>	<b>1,819,752</b>	<b>4,483,844</b>	<b>2,982,481</b>	<b>2,167,072</b>	<b>7,865,580</b>	<b>2,929,119</b>	<b>2,589,802</b>	<b>6,000,703</b>	<b>3,703,848</b>	<b>2,121,546</b>	<b>5,492,704</b>	<b>48,012,727</b>
Personas Fisicas	624,251	455,179	2,144,785	372,007	273,407	4,516,086	516,461	139,219	2,863,125	449,856	163,971	1,771,735	14,310,092
Sociedades	1,914,027	916,796	1,672,234	1,824,777	1,263,642	2,478,829	1,774,337	1,763,939	2,496,881	2,667,336	1,302,558	2,820,058	23,025,733
Agencias de Retención	591,708	447,776	646,005	785,697	610,023	667,645	638,321	616,644	620,697	596,756	694,717	800,911	7,676,802
<b>IMP/SI PATRIMONIO Y TRANSF. PATRIMONIALES</b>	<b>1,727,243</b>	<b>1,658,859</b>	<b>1,907,151</b>	<b>1,694,564</b>	<b>1,520,362</b>	<b>880,034</b>	<b>2,515,078</b>	<b>2,380,276</b>	<b>7,104,719</b>	<b>7,161,603</b>	<b>6,831,190</b>	<b>9,170,757</b>	<b>44,551,836</b>
Operaciones Inmobiliarias	585,138	521,940	517,358	645,699	535,492	372,254	973,447	971,210	552,005	739,894	934,410	943,049	8,291,866
Actos Traspaso Propiedad	517,865	477,999	453,633	604,872	509,654	316,965	940,467	937,120	536,911	680,802	892,442	830,123	7,689,053
Viviendas Sanitarias y Solares Urbanos (VSS)	125,332	165,361	432,989	98,601	121,934	45,355	145,787	222,966	298,723	154,839	136,674	144,303	2,062,864
Vehiculos de Motor	435,715	258,280	222,320	191,315	202,331	97,041	377,880	90,720	6,545,258	5,059,725	4,762,115	7,104,415	24,407,115
Constitución de Compañías	5,462	7,325	1,300	5,250	1,762	8,087	1,762	6,325	963	16,075	5,450	10,063	69,824
Sucesiones y Donaciones	53,998	227,422	278,496	148,482	145,273	35,987	73,629	147,335	167,210	469,196	79,786	138,580	1,965,394
Insc. S/ Reg. Tierra	3,733	532	855	345	3,946	4,345	2,106	4,600	3,649	1,072	313	224	25,720
<b>IMPUESTO SOBRE MERCANCIAS Y SERVICIOS</b>	<b>2,736,926</b>	<b>2,210,399</b>	<b>2,922,084</b>	<b>2,303,337</b>	<b>2,482,313</b>	<b>3,645,879</b>	<b>2,163,545</b>	<b>2,075,330</b>	<b>2,083,599</b>	<b>2,150,561</b>	<b>2,099,970</b>	<b>2,091,659</b>	<b>28,975,602</b>
ITBIS	2,065,144	1,712,378	1,718,634	1,326,387	1,610,535	3,004,429	1,589,675	1,383,290	1,356,433	1,658,541	1,477,434	1,337,835	20,212,715
Selectivo al Consumo	671,782	498,021	1,203,450	976,950	871,778	641,450	603,870	692,040	735,166	492,020	622,536	753,824	8,762,887
<b>OTROS IMPUESTOS</b>	<b>1,081,601</b>	<b>916,284</b>	<b>1,105,902</b>	<b>1,066,772</b>	<b>1,009,254</b>	<b>993,512</b>	<b>1,437,352</b>	<b>1,224,562</b>	<b>1,008,302</b>	<b>1,489,967</b>	<b>1,164,844</b>	<b>1,377,332</b>	<b>13,875,684</b>
TASAS	1,458,457	834,611	923,625	787,868	235,707	225,857	237,379	140,468	107,814	98,176	68,171	294,202	5,412,335
RECARGOS Y MULTAS	236,678	180,279	250,947	168,578	207,189	208,741	208,434	192,356	344,259	512,510	279,595	900,922	3,690,488
<b>T O T A L</b>	<b>10,370,901</b>	<b>7,620,184</b>	<b>11,572,753</b>	<b>9,003,600</b>	<b>7,621,897</b>	<b>13,616,583</b>	<b>9,490,907</b>	<b>8,552,794</b>	<b>16,659,396</b>	<b>15,116,765</b>	<b>12,565,316</b>	<b>18,327,576</b>	<b>141,518,672</b>



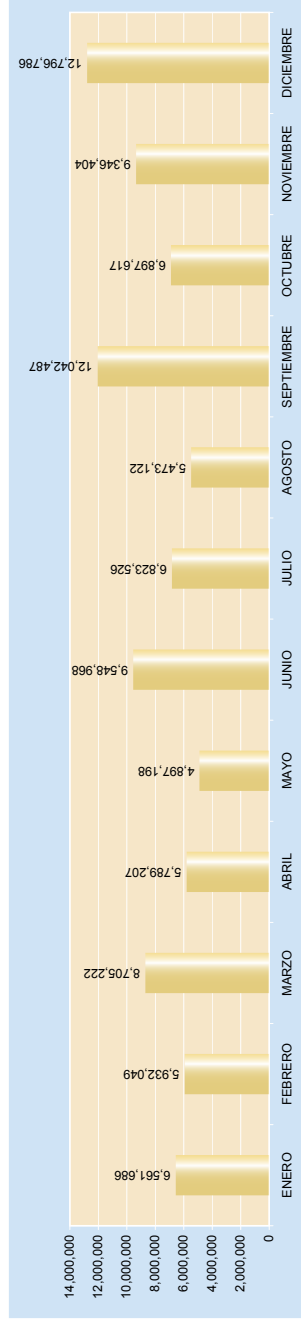
**CUADRO No. 29**  
**RECAUDACION MENSUAL POR CONCEPTOS ADMINISTRACION LOCAL BONAO, 2003**  
 (valores en RD\$)

DESCRIPCION	ENERO	FEBRERO	MARZO	ABRIL	MAYO	JUNIO	JULIO	AGOSTO	SEPTIEMBRE	OCTUBRE	NOVIEMBRE	DICEMBRE	TOTAL
<b>IMPUESTOS SOBRE LOS INGRESOS</b>	<b>944,606</b>	<b>778,522</b>	<b>1,767,546</b>	<b>2,488,410</b>	<b>860,222</b>	<b>2,572,817</b>	<b>1,329,010</b>	<b>1,032,471</b>	<b>2,152,395</b>	<b>1,231,811</b>	<b>819,228</b>	<b>1,649,296</b>	<b>18,026,334</b>
Personas Físicas	227,099	183,629	1,030,297	335,078	266,639	1,556,662	351,959	251,457	1,021,699	301,684	204,930	631,331	6,372,464
Sociedades	425,672	395,237	500,313	899,583	361,776	1,132,014	609,324	473,885	886,864	575,145	384,387	707,974	7,352,174
Agentes de Retención	291,835	189,656	236,936	1,253,749	231,807	284,141	367,727	307,129	243,832	354,982	229,911	309,991	4,301,896
<b>IMP. S/PATRIMONIO Y TRANSF. PATRIMONIALES</b>	<b>897,667</b>	<b>924,617</b>	<b>1,006,286</b>	<b>738,758</b>	<b>1,223,683</b>	<b>991,551</b>	<b>1,167,850</b>	<b>1,367,693</b>	<b>2,836,484</b>	<b>2,987,319</b>	<b>3,445,765</b>	<b>3,744,062</b>	<b>21,331,735</b>
Operaciones Inmobiliarias	341,332	370,818	412,152	338,333	572,199	437,598	489,180	537,801	449,130	685,020	641,501	347,148	5,622,212
Actos Traspaso Propiedad	301,434	344,327	344,857	278,528	550,923	388,868	446,582	506,444	437,582	635,150	613,724	270,849	5,119,268
Viviendas Suministradas y Solares Urbanos (IVSS)	21,811	70,300	149,658	46,498	35,165	46,481	49,082	36,903	126,051	44,200	54,899	62,646	743,694
Vehículos de Motor	213,665	117,180	72,715	63,970	51,780	18,798	72,743	72,409	1,815,492	1,528,940	2,116,305	3,032,040	9,176,037
Constitución de Compañías	462	5,012	5,175	1,451	926	588	1,738	1,988	3,012	462	1,550	963	23,327
Sucesiones y Donaciones	18,963	16,980	21,729	9,978	12,690	99,218	108,525	212,148	5,217	93,547	17,786	30,416	647,197
<b>IMPUESTO SOBRE MERCANCIAS Y SERVICIOS</b>	<b>1,250,382</b>	<b>1,385,834</b>	<b>1,216,847</b>	<b>1,223,642</b>	<b>1,471,105</b>	<b>1,424,882</b>	<b>1,345,769</b>	<b>1,483,558</b>	<b>1,559,487</b>	<b>1,374,235</b>	<b>1,375,441</b>	<b>1,479,617</b>	<b>16,590,799</b>
ITBIS	1,250,382	1,385,834	1,216,847	1,223,642	1,471,105	1,424,882	1,345,769	1,483,558	1,559,487	1,374,235	1,375,441	1,479,617	16,590,799
<b>OTROS IMPUESTOS</b>	<b>402,986</b>	<b>431,594</b>	<b>479,907</b>	<b>458,261</b>	<b>604,669</b>	<b>538,628</b>	<b>657,429</b>	<b>590,284</b>	<b>571,579</b>	<b>738,967</b>	<b>634,342</b>	<b>550,100</b>	<b>6,658,746</b>
<b>TASAS</b>	<b>303,043</b>	<b>222,912</b>	<b>130,794</b>	<b>70,958</b>	<b>81,777</b>	<b>74,310</b>	<b>111,850</b>	<b>74,341</b>	<b>59,899</b>	<b>43,055</b>	<b>28,538</b>	<b>101,316</b>	<b>1,302,793</b>
<b>RECARGOS Y MULTAS</b>	<b>92,948</b>	<b>46,405</b>	<b>116,988</b>	<b>101,688</b>	<b>69,751</b>	<b>89,874</b>	<b>145,717</b>	<b>105,789</b>	<b>103,677</b>	<b>93,019</b>	<b>53,059</b>	<b>137,907</b>	<b>1,156,822</b>
<b>TOTAL</b>	<b>3,891,632</b>	<b>3,789,884</b>	<b>4,718,368</b>	<b>5,081,717</b>	<b>4,311,207</b>	<b>6,092,062</b>	<b>4,757,625</b>	<b>4,654,136</b>	<b>7,283,521</b>	<b>6,468,406</b>	<b>6,356,373</b>	<b>7,662,298</b>	<b>65,067,229</b>



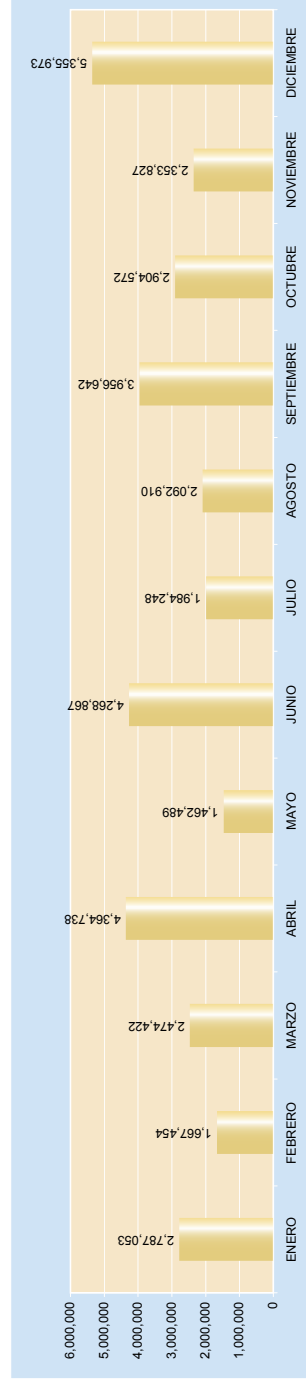
CUADRO No. 30  
RECAUDACION MENSUAL POR CONCEPTOS ADMINISTRACION LOCAL MOCA, 2003  
(valores en RD\$)

D E S C R I P C I O N	ENERO	FEBRERO	MARZO	ABRIL	MAYO	JUNIO	JULIO	AGOSTO	SEPTIEMBRE	OCTUBRE	NOVIEMBRE	DICIEMBRE	TOTAL
<b>IMPUESTOS SOBRE LOS INGRESOS</b>	<b>1,965,098</b>	<b>2,208,256</b>	<b>4,928,313</b>	<b>2,265,523</b>	<b>1,623,959</b>	<b>6,103,215</b>	<b>2,280,579</b>	<b>1,894,799</b>	<b>4,150,975</b>	<b>1,948,900</b>	<b>1,951,283</b>	<b>5,123,170</b>	<b>36,444,070</b>
Personas Físicas	385,956	228,004	1,949,533	371,443	280,427	3,392,955	683,725	282,840	2,012,625	351,220	181,565	1,419,450	11,539,733
Sociedades	1,183,644	1,628,211	2,604,950	1,650,125	1,028,053	2,356,684	1,251,273	1,243,278	1,741,473	1,227,382	1,389,474	3,263,355	20,567,902
Agentes de Retención	395,498	352,041	373,830	243,955	315,479	353,576	345,581	368,681	396,877	370,298	380,254	440,365	4,336,435
<b>IMP/SIPATRIMONIO Y TRANSF. PATRIMONIALES</b>	<b>1,011,179</b>	<b>729,523</b>	<b>1,268,487</b>	<b>902,445</b>	<b>825,546</b>	<b>1,066,079</b>	<b>2,167,160</b>	<b>1,310,195</b>	<b>5,611,764</b>	<b>3,268,763</b>	<b>5,157,138</b>	<b>5,081,139</b>	<b>28,399,418</b>
Operaciones Inmobiliarias	328,967	328,174	425,930	396,091	334,758	401,382	796,547	535,754	557,135	343,167	378,281	484,843	5,311,029
Actos Traspaso Propiedad	306,083	231,334	307,742	339,507	314,066	393,307	800,060	503,608	573,562	322,690	369,172	433,543	4,894,674
Viviendas Suntuarias y Solares Urbanos (IVSS)	59,517	65,216	326,648	95,864	44,511	55,645	90,327	98,241	216,016	40,210	21,445	93,531	1,207,171
Vehículos de Motor	224,555	97,136	134,562	62,700	55,702	39,623	229,644	63,229	4,071,405	2,537,600	4,358,500	4,011,855	15,886,511
Constitución de Compañías	2,437	7,450	567	3,200	3,412	237	1,900	100	0	4,600	675	963	25,561
Sucesiones y Donaciones	86,911	0	72,908	2,171	69,371	175,725	248,652	109,263	193,646	20,428	15,240	56,404	1,050,719
Insc. S/ Reg. Tierra	2,709	213	110	2,912	3,726	160	30	0	0	68	13,825	0	23,753
<b>IMPUESTO SOBRE MERCANCIAS Y SERVICIOS</b>	<b>1,696,978</b>	<b>1,358,673</b>	<b>1,251,781</b>	<b>1,338,291</b>	<b>1,308,775</b>	<b>1,521,322</b>	<b>868,281</b>	<b>1,255,916</b>	<b>1,221,321</b>	<b>771,985</b>	<b>1,474,901</b>	<b>1,371,115</b>	<b>15,439,349</b>
ITBIS	1,696,978	1,358,673	1,251,781	1,338,291	1,308,775	1,521,322	868,281	1,255,916	1,221,321	771,985	1,474,901	1,371,115	15,439,349
<b>OTROS IMPUESTOS</b>	<b>591,861</b>	<b>607,106</b>	<b>642,973</b>	<b>610,288</b>	<b>674,282</b>	<b>549,578</b>	<b>917,908</b>	<b>687,858</b>	<b>688,113</b>	<b>566,724</b>	<b>517,379</b>	<b>634,529</b>	<b>7,688,599</b>
<b>TASAS</b>	<b>1,192,032</b>	<b>754,554</b>	<b>444,368</b>	<b>541,633</b>	<b>343,648</b>	<b>211,389</b>	<b>395,334</b>	<b>250,374</b>	<b>209,471</b>	<b>227,455</b>	<b>135,438</b>	<b>308,271</b>	<b>5,013,967</b>
<b>RECARGOS Y MULTAS</b>	<b>104,538</b>	<b>273,937</b>	<b>169,300</b>	<b>131,027</b>	<b>120,988</b>	<b>97,385</b>	<b>194,264</b>	<b>73,980</b>	<b>160,843</b>	<b>113,780</b>	<b>110,265</b>	<b>278,562</b>	<b>1,828,869</b>
<b>T O T A L</b>	<b>6,561,686</b>	<b>5,932,049</b>	<b>8,705,222</b>	<b>5,789,207</b>	<b>4,897,198</b>	<b>9,548,968</b>	<b>6,823,526</b>	<b>5,473,122</b>	<b>12,042,487</b>	<b>6,897,617</b>	<b>9,346,404</b>	<b>12,796,786</b>	<b>94,814,272</b>



CUADRO No. 31  
RECAUDACION MENSUAL POR CONCEPTOS ADMINISTRACION LOCAL AZUA, 2003  
(valores en RD\$)

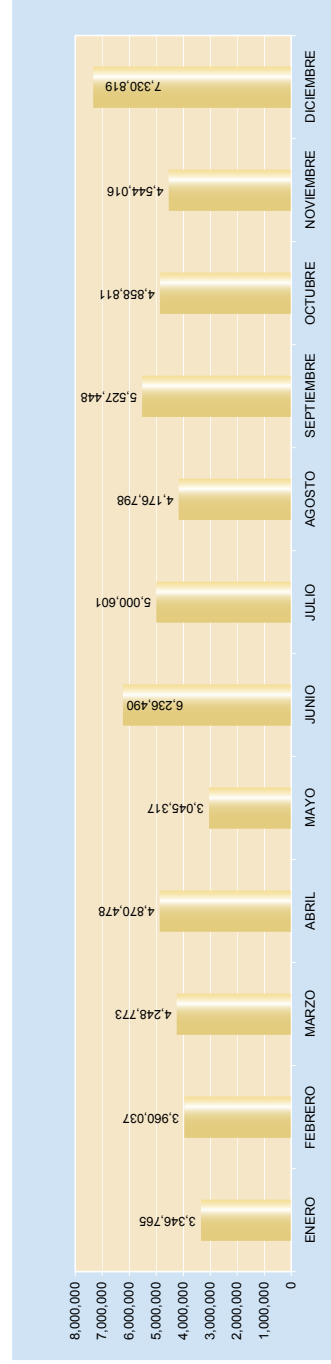
DESCRIPCION	ENERO	FEBRERO	MARZO	ABRIL	MAYO	JUNIO	JULIO	AGOSTO	SEPTIEMBRE	OCTUBRE	NOVIEMBRE	DICIEMBRE	TOTAL
<b>IMPUESTOS SOBRE LOS INGRESOS</b>	<b>1,053,923</b>	<b>555,072</b>	<b>1,317,872</b>	<b>3,278,805</b>	<b>525,275</b>	<b>3,414,625</b>	<b>569,168</b>	<b>627,455</b>	<b>2,260,372</b>	<b>855,139</b>	<b>666,498</b>	<b>1,909,865</b>	<b>17,037,069</b>
Personas Físicas	125,800	139,589	993,350	246,862	169,210	971,458	219,975	158,019	606,419	210,530	138,531	465,682	4,444,425
Sociedades	116,026	55,606	54,585	2,691,634	109,511	2,127,047	48,009	42,024	1,287,816	117,032	44,604	973,865	7,667,759
Agentes de Retención	812,097	359,877	269,937	340,309	246,554	316,120	302,184	427,412	366,137	530,577	483,363	470,318	4,924,885
<b>IMP/S/PATRIMONIO Y TRANSF. PATRIMONIALES</b>	<b>383,505</b>	<b>279,189</b>	<b>526,128</b>	<b>272,083</b>	<b>262,786</b>	<b>256,765</b>	<b>801,536</b>	<b>795,770</b>	<b>1,090,852</b>	<b>895,968</b>	<b>1,142,232</b>	<b>2,008,414</b>	<b>8,715,228</b>
Operaciones Inmobiliarias	143,246	84,641	134,819	117,322	86,578	109,929	125,527	362,918	191,563	185,518	144,819	163,167	1,870,047
Actos Traspaso Propiedad	129,462	69,271	109,744	69,070	86,997	89,738	116,830	346,346	154,063	157,785	132,709	148,862	1,609,877
Viviendas Suntuarias y Solares Urbanos (IVSS)	13,147	16,897	192,336	15,293	20,488	34,488	7,262	26,067	185,864	20,508	15,286	34,141	581,777
Vehículos de Motor	90,325	56,425	68,850	54,320	48,355	19,656	50,130	57,821	519,664	374,625	839,695	1,605,725	3,785,591
Constitución de Compañías	338	0	2,363	0	0	0	0	0	0	963	0	0	3,664
Sucesiones y Donaciones	6,987	41,955	18,016	16,078	10,368	2,954	501,787	3,618	39,698	156,589	9,723	56,519	864,272
<b>IMPUESTO SOBRE MERCANCIAS Y SERVICIOS</b>	<b>228,562</b>	<b>185,083</b>	<b>202,409</b>	<b>162,205</b>	<b>169,441</b>	<b>211,968</b>	<b>190,483</b>	<b>172,592</b>	<b>169,280</b>	<b>255,631</b>	<b>183,882</b>	<b>731,302</b>	<b>2,862,838</b>
ITBIS	228,562	185,083	202,409	162,205	169,441	211,968	190,483	172,592	169,280	255,631	183,882	731,302	2,862,838
<b>OTROS IMPUESTOS</b>	<b>312,987</b>	<b>258,275</b>	<b>247,850</b>	<b>294,360</b>	<b>360,891</b>	<b>290,151</b>	<b>331,085</b>	<b>415,339</b>	<b>364,856</b>	<b>435,744</b>	<b>290,051</b>	<b>216,909</b>	<b>3,818,498</b>
<b>TASAS</b>	<b>766,582</b>	<b>357,452</b>	<b>124,223</b>	<b>278,699</b>	<b>102,016</b>	<b>24,221</b>	<b>43,422</b>	<b>49,201</b>	<b>24,748</b>	<b>37,696</b>	<b>49,682</b>	<b>101,026</b>	<b>1,958,968</b>
<b>RECARGOS Y MULTAS</b>	<b>41,494</b>	<b>32,383</b>	<b>55,940</b>	<b>78,586</b>	<b>42,080</b>	<b>71,137</b>	<b>48,554</b>	<b>32,553</b>	<b>46,534</b>	<b>421,384</b>	<b>21,482</b>	<b>388,457</b>	<b>1,280,594</b>
<b>TOTAL</b>	<b>2,787,053</b>	<b>1,667,454</b>	<b>2,474,422</b>	<b>4,364,738</b>	<b>1,462,489</b>	<b>4,268,867</b>	<b>1,984,248</b>	<b>2,092,910</b>	<b>3,956,642</b>	<b>2,904,572</b>	<b>2,353,827</b>	<b>5,355,973</b>	<b>35,673,195</b>





CUADRO No. 32  
RECAUDACION MENSUAL POR CONCEPTOS ADMINISTRACION LOCAL BANI, 2003  
(valores en RD\$)

DESCRIPCION	ENERO	FEBRERO	MARZO	ABRIL	MAYO	JUNIO	JULIO	AGOSTO	SEPTIEMBRE	OCTUBRE	NOVIEMBRE	DICEMBRE	TOTAL
<b>IMPUESTOS SOBRE LOS INGRESOS</b>	<b>1,199,483</b>	<b>940,121</b>	<b>1,880,006</b>	<b>1,748,134</b>	<b>1,053,505</b>	<b>3,807,417</b>	<b>1,739,111</b>	<b>1,009,953</b>	<b>2,404,451</b>	<b>1,599,774</b>	<b>1,121,324</b>	<b>1,116,328</b>	<b>19,619,607</b>
Personas Físicas	196,189	85,588	726,319	97,017	135,818	1,725,293	290,824	131,329	1,094,771	194,748	114,283	172,193	4,964,372
Sociedades	684,180	676,592	816,358	1,328,547	698,397	1,120,213	1,171,772	562,084	1,037,818	1,152,955	625,739	864,659	10,739,314
Agentes de Retención	319,114	177,941	337,329	322,570	219,290	961,911	276,515	316,540	271,862	252,071	381,302	79,476	3,915,921
<b>IMP/S/PATRIMONIO Y TRANSF. PATRIMONIALES</b>	<b>911,953</b>	<b>1,563,920</b>	<b>847,147</b>	<b>868,225</b>	<b>629,520</b>	<b>873,029</b>	<b>940,451</b>	<b>805,356</b>	<b>1,706,027</b>	<b>1,877,531</b>	<b>2,012,206</b>	<b>4,391,292</b>	<b>17,426,657</b>
Operaciones Inmobiliarias	265,249	403,166	323,248	380,050	265,380	413,778	425,971	382,440	304,220	436,383	287,496	307,678	4,195,059
Actos Traspaso Propiedad	255,887	338,862	309,802	385,072	223,788	389,973	406,708	338,504	270,946	442,587	253,621	306,946	3,922,716
Viviendas Suntuarias y Solares Urbanos (IVSS)	69,730	28,607	105,316	10,847	0	23,687	31,007	10,623	43,128	18,088	24,465	38,167	403,675
Vehículos de Motor	162,065	97,355	77,410	70,075	39,300	33,670	49,825	27,250	1,077,395	970,305	1,439,705	2,533,450	6,577,805
Constitución de Compañías	713	963	8,001	1,613	0	2,238	0	1,588	1,613	963	963	463	19,118
Sucesiones y Donaciones	155,924	693,181	22,256	20,270	98,255	4,470	18,489	41,453	8,447	7,522	5,218	1,204,041	2,279,526
Inscripción Registro de Tierra	2,385	1,766	1,114	298	2,797	5,213	8,451	3,498	278	1,673	738	547	28,758
<b>IMPUESTO SOBRE MERCANCIAS Y SERVICIOS</b>	<b>435,281</b>	<b>379,957</b>	<b>393,826</b>	<b>726,699</b>	<b>412,178</b>	<b>579,037</b>	<b>919,351</b>	<b>524,231</b>	<b>444,259</b>	<b>434,105</b>	<b>411,550</b>	<b>82,980</b>	<b>5,743,454</b>
ITIBIS	435,281	379,957	393,826	726,699	412,178	579,037	919,351	524,231	444,259	434,105	411,550	82,980	5,743,454
<b>OTROS IMPUESTOS</b>	<b>712,842</b>	<b>1,026,395</b>	<b>1,019,324</b>	<b>1,434,168</b>	<b>875,095</b>	<b>954,177</b>	<b>997,667</b>	<b>1,728,904</b>	<b>852,168</b>	<b>678,089</b>	<b>935,227</b>	<b>1,666,373</b>	<b>12,880,429</b>
<b>TASAS</b>	<b>15,696</b>	<b>16,424</b>	<b>19,238</b>	<b>16,487</b>	<b>14,364</b>	<b>16,959</b>	<b>20,903</b>	<b>22,132</b>	<b>17,354</b>	<b>20,053</b>	<b>20,203</b>	<b>12,233</b>	<b>212,046</b>
<b>RECARGOS Y MULTAS</b>	<b>71,510</b>	<b>33,220</b>	<b>89,232</b>	<b>76,765</b>	<b>60,655</b>	<b>5,871</b>	<b>363,118</b>	<b>86,222</b>	<b>103,189</b>	<b>249,259</b>	<b>43,506</b>	<b>61,613</b>	<b>1,264,160</b>
<b>TOTAL</b>	<b>3,346,765</b>	<b>3,960,037</b>	<b>4,248,773</b>	<b>4,870,478</b>	<b>3,045,317</b>	<b>6,236,490</b>	<b>5,000,601</b>	<b>4,176,798</b>	<b>5,527,448</b>	<b>4,859,811</b>	<b>4,544,016</b>	<b>7,330,819</b>	<b>57,146,353</b>




CUADRO No. 33  
RECAUDACION MENSUAL POR CONCEPTOS ADMINISTRACION LOCAL HIGUEY, 2003  
(valores en RD\$)

D E S C R I P C I O N	ENERO	FEBRERO	MARZO	ABRIL	MAYO	JUNIO	JULIO	AGOSTO	SEPTIEMBRE	OCTUBRE	NOVIEMBRE	DIEMBRE	TOTAL
<b>IMPUESTOS SOBRE LOS INGRESOS</b>	<b>3,291,395</b>	<b>3,852,598</b>	<b>3,981,734</b>	<b>8,333,924</b>	<b>3,836,949</b>	<b>7,480,180</b>	<b>5,799,499</b>	<b>4,449,968</b>	<b>7,387,926</b>	<b>4,596,409</b>	<b>4,134,200</b>	<b>46,310,156</b>	<b>103,454,938</b>
Personas Físicas	404,325	491,160	1,550,636	436,460	300,113	2,561,668	456,029	213,866	1,426,142	542,553	419,108	1,068,977	9,871,037
Sociedades	1,915,165	2,706,956	1,906,851	7,144,693	2,325,468	4,143,885	4,493,806	3,258,597	4,450,037	3,014,933	2,447,417	44,165,831	81,973,639
Agentes de Retención	971,905	654,482	524,247	752,771	1,211,368	774,627	849,664	977,505	1,511,747	1,038,923	1,267,675	1,075,348	11,610,262
<b>IMP/S/PATRIMONIO Y TRANSF. PATRIMONIALES</b>	<b>1,746,875</b>	<b>1,448,443</b>	<b>2,537,741</b>	<b>1,669,846</b>	<b>2,174,574</b>	<b>2,203,809</b>	<b>3,518,476</b>	<b>3,573,965</b>	<b>6,136,965</b>	<b>4,963,075</b>	<b>4,716,269</b>	<b>6,372,776</b>	<b>41,062,474</b>
Operaciones Inmobiliarias	953,759	587,778	847,937	945,344	976,403	665,333	1,435,715	2,108,760	1,655,201	1,374,837	889,731	1,529,328	13,970,126
Actos Traspaso Propiedad	385,918	540,940	828,601	346,687	939,491	572,021	1,374,365	945,035	1,356,763	1,306,158	801,528	859,901	10,257,428
Viviendas Suntuarias y Solares Urbanos (IVSS)	129,836	144,265	550,613	239,828	94,113	58,551	115,502	418,452	632,013	139,699	151,249	122,095	2,796,216
Vehículos de Motor	230,675	121,755	106,750	59,980	76,307	30,916	135,249	26,288	2,477,874	2,083,999	2,867,748	3,817,698	12,035,239
Constitución de Compañías	3,575	11,588	9,725	7,462	10,050	4,187	7,512	9,563	6,338	5,517	6,013	7,163	88,693
Sucesiones y Donaciones	41,422	40,232	191,983	65,907	78,210	872,236	447,121	65,527	8,756	52,865	0	36,591	1,903,850
Insc. SI Rég. Tierra	1,690	1,865	2,132	1,638	0	565	3,012	0	0	0	0	0	10,922
<b>IMPUESTO SOBRE MERCANCIAS Y SERVICIOS</b>	<b>2,955,485</b>	<b>4,425,976</b>	<b>3,481,496</b>	<b>3,719,565</b>	<b>3,645,518</b>	<b>3,538,421</b>	<b>3,884,838</b>	<b>6,052,970</b>	<b>5,243,201</b>	<b>5,542,429</b>	<b>5,342,926</b>	<b>1,857,343</b>	<b>49,688,168</b>
ITBIS	2,955,485	4,425,976	3,481,496	3,719,565	3,645,518	3,538,421	3,884,838	6,052,970	5,243,201	5,542,429	5,342,926	1,857,343	49,688,168
<b>OTROS IMPUESTOS</b>	<b>1,712,782</b>	<b>1,987,226</b>	<b>2,212,375</b>	<b>1,953,004</b>	<b>2,347,615</b>	<b>2,250,318</b>	<b>2,466,316</b>	<b>4,024,752</b>	<b>3,004,021</b>	<b>2,618,497</b>	<b>2,271,004</b>	<b>3,261,874</b>	<b>30,089,784</b>
<b>INGRESOS EN DOLARES</b>	<b>4,785,432</b>	<b>5,024,378</b>	<b>8,034,835</b>	<b>6,604,092</b>	<b>5,901,123</b>	<b>9,934,235</b>	<b>17,769,887</b>	<b>16,012,772</b>	<b>10,769,887</b>	<b>8,460,836</b>	<b>10,782,514</b>	<b>12,461,977</b>	<b>116,541,050</b>
<b>TASAS</b>	<b>397,887</b>	<b>282,814</b>	<b>323,671</b>	<b>156,155</b>	<b>159,396</b>	<b>116,582</b>	<b>135,271</b>	<b>61,658</b>	<b>37,125</b>	<b>70,552</b>	<b>32,440</b>	<b>46,364</b>	<b>1,819,915</b>
<b>RECARGOS Y MULTAS</b>	<b>556,930</b>	<b>1,889,536</b>	<b>708,469</b>	<b>685,631</b>	<b>581,373</b>	<b>819,426</b>	<b>1,073,135</b>	<b>359,835</b>	<b>601,470</b>	<b>572,058</b>	<b>399,298</b>	<b>801,516</b>	<b>9,048,677</b>
<b>T O T A L</b>	<b>15,446,786</b>	<b>18,890,971</b>	<b>21,280,321</b>	<b>23,122,217</b>	<b>18,646,548</b>	<b>26,340,971</b>	<b>34,646,504</b>	<b>34,535,580</b>	<b>33,180,595</b>	<b>26,823,856</b>	<b>27,678,651</b>	<b>71,112,006</b>	<b>351,705,006</b>

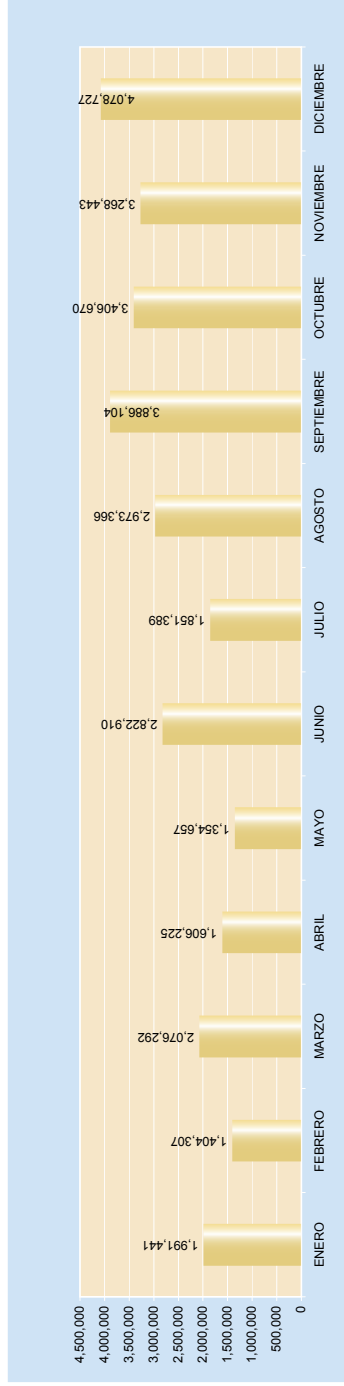
Nota:

(1) Ingresos convertidos en RD\$ a la tasa oficial vigente.



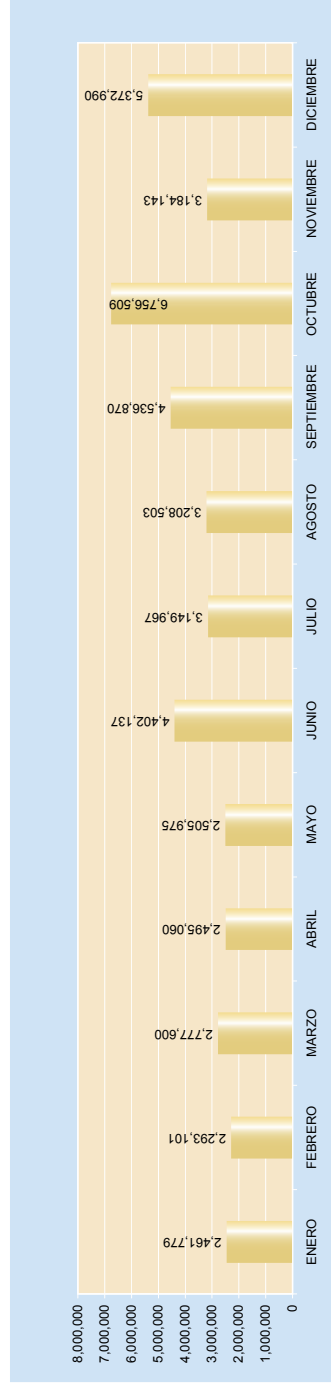
CUADRO No. 34  
RECAUDACION MENSUAL POR CONCEPTOS ADMINISTRACION LOCAL BARAHONA, 2003  
(Valores en RD\$)

D E S C R I P C I O N	ENERO	FEBRERO	MARZO	ABRIL	MAYO	JUNIO	JULIO	AGOSTO	SEPTIEMBRE	OCTUBRE	NOVIEMBRE	DICIEMBRE	TOTAL
<b>IMPUESTOS SOBRE LOS INGRESOS</b>	<b>603,230</b>	<b>558,266</b>	<b>1,059,991</b>	<b>723,605</b>	<b>592,594</b>	<b>1,995,107</b>	<b>847,220</b>	<b>2,210,174</b>	<b>2,620,396</b>	<b>1,873,547</b>	<b>1,272,241</b>	<b>1,548,939</b>	<b>15,905,310</b>
Personas Físicas	130,880	117,864	619,864	116,390	66,278	1,128,968	144,079	71,352	436,719	100,909	88,502	318,114	3,339,919
Sociedades	230,175	207,225	195,870	306,728	187,734	557,219	274,796	1,673,955	1,673,850	1,346,650	655,885	800,932	8,109,019
Agentes de Retención	242,175	233,177	244,257	300,487	338,582	308,920	428,345	466,867	509,827	425,988	527,854	429,893	4,456,372
<b>IMP. S/ PATRIMONIO Y TRANSF. PATRIMONIALES</b>	<b>478,613</b>	<b>140,913</b>	<b>295,275</b>	<b>225,298</b>	<b>185,583</b>	<b>147,338</b>	<b>308,196</b>	<b>111,519</b>	<b>611,463</b>	<b>846,187</b>	<b>1,289,083</b>	<b>1,747,142</b>	<b>6,386,620</b>
Operaciones Inmobiliarias	214,729	45,055	70,163	88,147	90,266	60,491	141,267	49,967	79,445	128,366	70,129	132,180	1,170,205
Actos Traspaso Propiedad	174,449	45,755	57,440	84,570	70,340	55,926	134,751	48,090	76,637	119,386	48,918	48,587	964,849
Viviendas Suntuarias y Solares Urbanos (IVSS)	8,811	6,543	130,128	9,888	988	2,207	1,825	5,526	123,213	32,494	1,947	0	323,570
Vehículos de Motor	79,860	37,975	34,010	41,350	19,550	27,996	17,250	7,180	330,900	457,970	1,166,290	1,559,769	3,780,100
Sucesiones y Donaciones	0	0	1,113	0	0	463	1,737	213	0	2,863	1,050	931	8,370
Inscripción Registro de Tierra	764	3,575	2,421	1,343	4,321	255	1,902	756	1,055	0	0	5,653	121,818
<b>IMPUESTO SOBRE MERCANCIAS Y SERVICIOS</b>	<b>374,347</b>	<b>346,508</b>	<b>325,670</b>	<b>309,722</b>	<b>213,204</b>	<b>322,571</b>	<b>204,307</b>	<b>264,787</b>	<b>256,640</b>	<b>274,286</b>	<b>368,828</b>	<b>357,853</b>	<b>3,618,723</b>
ITBIS	374,347	346,508	325,670	309,722	213,204	322,571	204,307	264,787	256,640	274,286	368,828	357,853	3,618,723
<b>OTROS IMPUESTOS</b>	<b>389,052</b>	<b>231,530</b>	<b>289,989</b>	<b>255,413</b>	<b>295,999</b>	<b>242,339</b>	<b>404,349</b>	<b>308,791</b>	<b>322,082</b>	<b>333,973</b>	<b>254,227</b>	<b>360,684</b>	<b>3,698,428</b>
<b>TASAS</b>	<b>23,559</b>	<b>18,412</b>	<b>27,557</b>	<b>15,832</b>	<b>17,978</b>	<b>17,761</b>	<b>23,839</b>	<b>23,383</b>	<b>22,791</b>	<b>20,854</b>	<b>18,673</b>	<b>15,149</b>	<b>245,788</b>
<b>RECARGOS Y MULTAS</b>	<b>112,640</b>	<b>108,678</b>	<b>77,810</b>	<b>76,355</b>	<b>49,299</b>	<b>97,794</b>	<b>63,478</b>	<b>54,712</b>	<b>52,732</b>	<b>57,823</b>	<b>65,381</b>	<b>48,960</b>	<b>865,662</b>
<b>T O T A L</b>	<b>1,991,441</b>	<b>1,404,307</b>	<b>2,076,292</b>	<b>1,806,225</b>	<b>1,354,657</b>	<b>2,822,910</b>	<b>1,851,389</b>	<b>2,973,366</b>	<b>3,886,104</b>	<b>3,406,670</b>	<b>3,268,443</b>	<b>4,078,727</b>	<b>30,720,531</b>



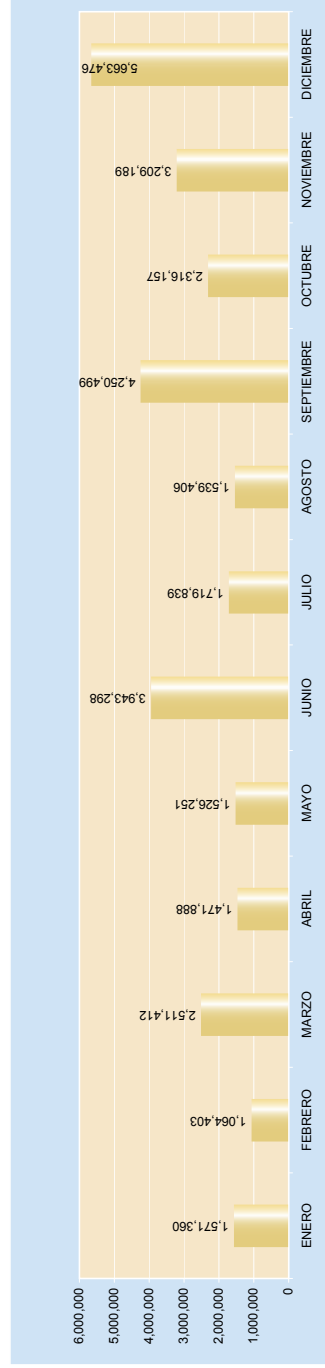
CUADRO No. 35  
RECAUDACION MENSUAL POR CONCEPTOS ADMINISTRACION LOCAL EL SEYBO, 2003  
(Valores en RD\$)

DESCRIPCION	ENERO	FEBRERO	MARZO	ABRIL	MAYO	JUNIO	JULIO	AGOSTO	SEPTIEMBRE	OCTUBRE	NOVIEMBRE	DICIEMBRE	TOTAL
<b>IMPUESTOS SOBRE LOS INGRESOS</b>	<b>984,255</b>	<b>730,494</b>	<b>1,564,249</b>	<b>1,011,251</b>	<b>982,213</b>	<b>2,860,264</b>	<b>1,487,213</b>	<b>1,309,267</b>	<b>2,620,458</b>	<b>990,859</b>	<b>731,658</b>	<b>1,875,428</b>	<b>17,157,599</b>
Personas Físicas	233,948	166,970	614,874	191,131	185,694	1,215,556	404,436	193,908	774,321	450,991	187,301	672,181	5,291,311
Sociedades	240,697	263,428	379,745	421,225	374,037	1,216,435	621,545	655,718	541,144	271,976	281,751	903,245	6,170,946
Agentes de Retención	519,610	300,096	569,630	398,895	422,482	428,263	461,232	459,641	1,304,993	267,892	262,606	300,002	5,695,342
<b>IMP./S/PATRIMONIO Y TRANSF. PATRIMONIALES</b>	<b>556,121</b>	<b>260,068</b>	<b>294,471</b>	<b>356,280</b>	<b>355,115</b>	<b>512,406</b>	<b>488,162</b>	<b>502,566</b>	<b>892,002</b>	<b>3,809,483</b>	<b>1,327,616</b>	<b>2,289,868</b>	<b>11,644,158</b>
Operaciones Inmobiliarias	131,517	153,288	153,569	213,673	215,622	272,434	272,013	268,876	236,220	1,593,209	238,423	204,716	3,953,560
Actos Traspaso Propiedad	40,767	62,538	62,819	122,923	124,872	181,684	181,433	87,376	149,844	1,593,209	147,273	113,946	2,868,684
Viviendas Suntuarias y Solares Urbanos (IVSS)	0	0	34,500	0	0	0	1,266	0	0	0	156	0	67,047
Vehículos de Motor	364,081	24,170	13,190	18,725	10,540	8,750	19,640	7,730	461,076	601,186	871,806	1,954,433	4,355,327
Constitución de Compañías	0	0	288	463	1,025	0	0	0	0	0	0	0	2,369
Sucesiones y Donaciones	14,049	11,327	11,391	0	0	42,651	0	135,634	9,763	0	69,628	6,250	300,693
Inscripción Registro de Tierra	5,707	8,745	18,714	496	3,056	6,887	13,810	2,950	3,974	21,286	330	10,523	96,478
<b>IMPUESTO SOBRE MERCANCIAS Y SERVICIOS</b>	<b>687,537</b>	<b>1,086,765</b>	<b>648,246</b>	<b>818,950</b>	<b>887,414</b>	<b>696,768</b>	<b>839,955</b>	<b>1,119,032</b>	<b>755,473</b>	<b>717,201</b>	<b>864,258</b>	<b>768,986</b>	<b>9,890,585</b>
ITBIS	687,537	1,086,765	648,246	818,950	887,414	696,768	839,955	1,119,032	755,473	717,201	864,258	768,986	9,890,585
<b>OTROS IMPUESTOS</b>	<b>137,068</b>	<b>160,917</b>	<b>193,231</b>	<b>233,259</b>	<b>220,448</b>	<b>236,565</b>	<b>267,434</b>	<b>221,150</b>	<b>206,777</b>	<b>1,113,369</b>	<b>206,226</b>	<b>202,569</b>	<b>3,399,033</b>
<b>TASAS</b>	<b>9,946</b>	<b>9,232</b>	<b>11,837</b>	<b>13,671</b>	<b>8,972</b>	<b>9,074</b>	<b>11,900</b>	<b>11,627</b>	<b>12,325</b>	<b>11,905</b>	<b>11,316</b>	<b>9,259</b>	<b>131,064</b>
<b>RECARGOS Y MULTAS</b>	<b>76,852</b>	<b>45,625</b>	<b>65,566</b>	<b>61,649</b>	<b>51,813</b>	<b>87,070</b>	<b>55,303</b>	<b>44,861</b>	<b>49,835</b>	<b>113,692</b>	<b>43,069</b>	<b>226,860</b>	<b>922,195</b>
<b>T O T A L</b>	<b>2,461,779</b>	<b>2,293,101</b>	<b>2,777,600</b>	<b>2,495,060</b>	<b>2,505,975</b>	<b>4,402,137</b>	<b>3,149,967</b>	<b>3,206,503</b>	<b>4,536,870</b>	<b>6,756,509</b>	<b>3,184,143</b>	<b>5,372,990</b>	<b>43,144,634</b>



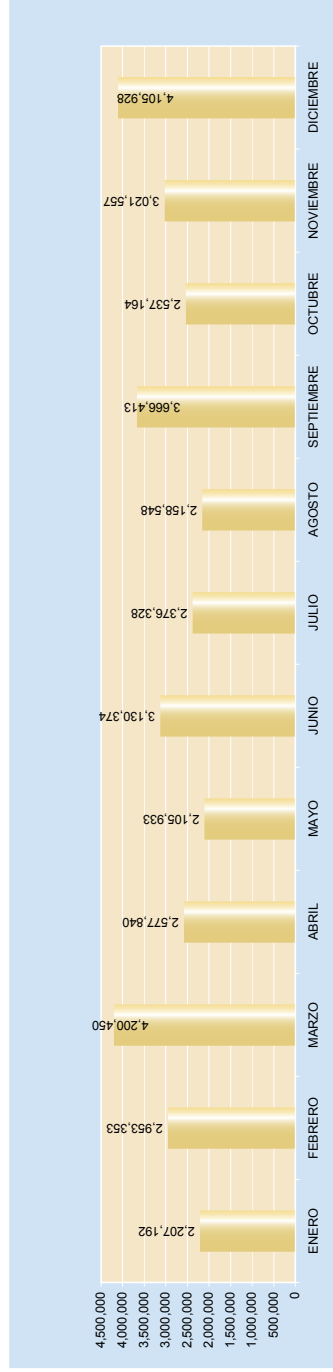
CUADRO No. 36  
RECAUDACION MENSUAL POR CONCEPTOS ADMINISTRACION LOCAL SALCEDO, 2003  
(valores en RD\$)

D E S C R I P C I O N	ENERO	FEBRERO	MARZO	ABRIL	MAYO	JUNIO	JULIO	AGOSTO	SEPTIEMBRE	OCTUBRE	NOVIEMBRE	DICEMBRE	TOTAL
<b>IMPUESTOS SOBRE LOS INGRESOS</b>	<b>494,531</b>	<b>246,250</b>	<b>1,399,177</b>	<b>476,051</b>	<b>267,619</b>	<b>3,001,719</b>	<b>438,031</b>	<b>272,538</b>	<b>1,805,254</b>	<b>417,074</b>	<b>312,680</b>	<b>1,926,431</b>	<b>11,124,542</b>
Personas Físicas	152,660	90,552	949,623	143,819	85,867	2,181,069	207,200	78,044	1,197,117	227,353	120,037	891,544	6,324,885
Sociedades	341,871	77,246	385,929	280,756	67,770	767,891	150,243	133,287	514,086	141,705	135,085	967,067	3,962,936
Agentes de Retención	67,187	78,452	63,625	51,476	113,982	52,759	80,588	61,207	94,051	48,016	57,558	67,820	836,721
<b>IMP/SIPATRIMONIO Y TRANSF. PATRIMONIALES</b>	<b>327,976</b>	<b>322,200</b>	<b>550,914</b>	<b>451,611</b>	<b>699,110</b>	<b>343,034</b>	<b>523,172</b>	<b>590,020</b>	<b>1,778,112</b>	<b>1,258,212</b>	<b>2,164,402</b>	<b>2,725,111</b>	<b>11,733,874</b>
Operaciones Inmobiliarias	128,526	127,395	175,195	186,336	281,187	128,241	193,769	137,597	253,589	135,051	234,713	194,934	2,178,533
Actos Traspaso Propiedad	105,884	118,158	169,136	183,769	274,944	117,594	191,482	126,654	149,146	126,735	198,639	176,317	1,938,458
Viviendas Suntuarias y Solares Urbanos (IVSS)	32,141	25,055	172,136	28,405	36,276	25,197	32,169	27,924	177,198	27,847	25,642	26,156	27,847
Vehículos de Motor	61,425	50,690	32,860	39,105	19,655	26,595	23,946	15,549	1,096,190	943,190	1,094,390	2,039,195	5,442,790
Constitución de Compañías	0	902	1,587	1,677	0	0	963	0	0	0	0	0	5,129
Sucesiones y Donaciones	0	0	0	10,319	87,048	45,407	80,843	282,296	101,989	25,389	611,018	288,509	1,532,818
<b>IMPUESTO SOBRE MERCANCIAS Y SERVICIOS</b>	<b>339,985</b>	<b>275,514</b>	<b>257,112</b>	<b>227,603</b>	<b>211,451</b>	<b>265,511</b>	<b>342,843</b>	<b>263,739</b>	<b>228,003</b>	<b>310,351</b>	<b>243,063</b>	<b>234,823</b>	<b>3,199,978</b>
ITBIS	339,985	275,514	257,112	227,603	211,451	265,511	342,843	263,739	228,003	310,351	243,063	234,823	3,199,978
<b>OTROS IMPUESTOS</b>	<b>166,574</b>	<b>159,200</b>	<b>210,026</b>	<b>225,095</b>	<b>299,239</b>	<b>187,394</b>	<b>221,418</b>	<b>223,288</b>	<b>266,551</b>	<b>189,706</b>	<b>338,405</b>	<b>225,002</b>	<b>2,711,898</b>
<b>TASAS</b>	<b>7,655</b>	<b>6,951</b>	<b>8,825</b>	<b>6,860</b>	<b>9,578</b>	<b>7,189</b>	<b>9,084</b>	<b>7,970</b>	<b>8,687</b>	<b>11,821</b>	<b>9,835</b>	<b>8,456</b>	<b>102,911</b>
<b>RECARGOS Y MULTAS</b>	<b>234,639</b>	<b>54,288</b>	<b>85,358</b>	<b>84,668</b>	<b>39,274</b>	<b>138,451</b>	<b>185,291</b>	<b>181,351</b>	<b>163,892</b>	<b>128,993</b>	<b>140,804</b>	<b>543,653</b>	<b>1,981,162</b>
<b>T O T A L</b>	<b>1,571,360</b>	<b>1,064,403</b>	<b>2,511,412</b>	<b>1,471,888</b>	<b>1,526,251</b>	<b>3,943,298</b>	<b>1,719,839</b>	<b>1,539,406</b>	<b>4,250,499</b>	<b>2,316,157</b>	<b>3,209,189</b>	<b>5,663,476</b>	<b>30,854,365</b>



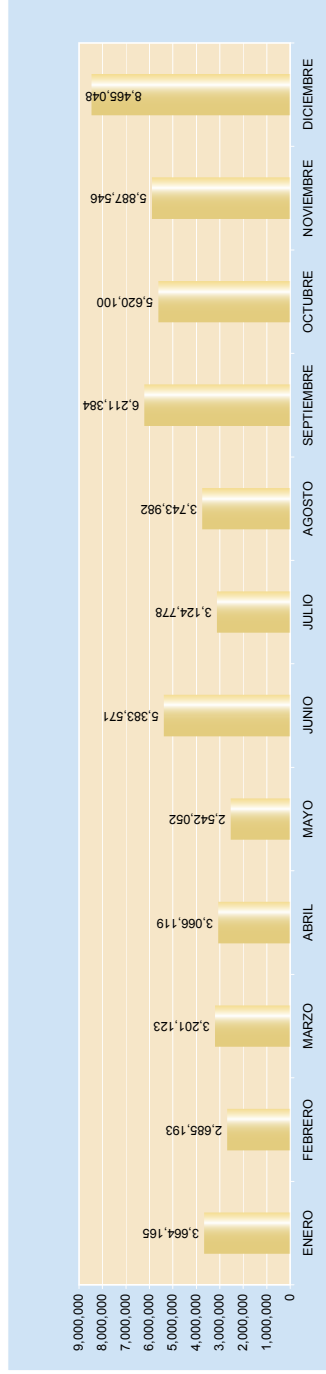
CUADRO No. 37  
RECAUDACION MENSUAL POR CONCEPTOS AGENCIA LOCAL SAN JUAN DE LA MAGUANA, 2003  
(Valores en RD\$)

DESCRIPCION	ENERO	FEBRERO	MARZO	ABRIL	MAYO	JUNIO	JULIO	AGOSTO	SEPTIEMBRE	OCTUBRE	NOVIEMBRE	DICIEMBRE	TOTAL
<b>IMPUESTOS SOBRE LOS INGRESOS</b>	861,351	1,504,481	2,412,200	1,388,608	818,982	1,963,153	959,036	847,204	1,562,680	870,347	746,320	1,737,862	15,672,124
Personas Físicas	379,004	439,590	1,871,534	736,709	467,647	1,396,894	496,411	462,987	1,072,642	442,536	358,928	835,404	8,960,286
Sociedades	261,094	168,140	272,871	496,656	201,592	404,464	271,197	196,898	344,609	190,164	171,944	325,094	3,304,723
Agentes de Retención	221,253	896,751	267,795	155,143	149,743	161,795	191,428	187,319	145,429	237,647	215,448	577,364	3,407,115
<b>IMP.SIPATRIMONIO Y TRANSF. PATRIMONIALES</b>	250,966	522,467	488,229	181,598	247,993	268,960	367,402	316,034	1,180,210	815,521	1,561,411	1,492,806	7,693,597
Operaciones Inmobiliarias	49,121	187,955	67,460	58,836	94,435	103,948	141,810	134,524	60,909	95,219	35,307	115,859	1,145,383
Actos Traspaso Propiedad	61,016	196,986	61,226	58,844	96,987	119,920	177,304	125,816	67,119	98,697	58,687	135,418	1,258,020
Viviendas Suntuarias y Solares Urbanos (IVSS)	52,307	78,180	304,371	42,952	28,800	32,545	27,733	45,859	270,301	44,583	33,058	28,075	988,764
Vehículos de Motor	79,950	32,325	38,824	20,620	21,825	11,045	20,370	9,835	780,275	575,395	1,432,050	1,213,196	4,235,710
Constitución de Compañías	0	693	0	0	1,737	0	0	0	0	963	1,800	0	5,193
Sucesiones y Donaciones	5,578	25,876	14,573	155	4,209	0	0	0	0	0	0	0	50,391
Inscripción Registro de Tierra	2,994	452	1,775	191	0	1,502	185	0	643	1,627	509	258	10,136
<b>IMPUESTO SOBRE MERCANCIAS Y SERVICIOS</b>	648,827	536,433	700,257	607,714	667,897	576,349	623,230	602,763	550,757	538,034	508,231	549,701	7,110,193
ITBIS	648,827	536,433	700,257	607,714	667,897	576,349	623,230	602,763	550,757	538,034	508,231	549,701	7,110,193
<b>OTROS IMPUESTOS</b>	247,036	275,636	219,436	229,364	224,755	245,036	262,498	279,177	281,680	235,916	156,007	227,839	2,884,380
<b>TASAS</b>	13,426	9,541	10,525	12,585	11,150	11,083	12,651	11,590	11,759	11,392	9,863	9,817	135,382
<b>RECARGOS Y MULTAS</b>	185,586	104,795	369,803	158,071	135,156	65,793	151,511	101,780	79,327	65,954	39,725	87,903	1,545,404
<b>T O T A L</b>	<b>2,207,192</b>	<b>2,953,353</b>	<b>4,200,450</b>	<b>2,577,840</b>	<b>2,105,933</b>	<b>3,130,374</b>	<b>2,376,328</b>	<b>2,158,548</b>	<b>3,666,413</b>	<b>2,537,164</b>	<b>3,021,557</b>	<b>4,105,928</b>	<b>35,041,080</b>



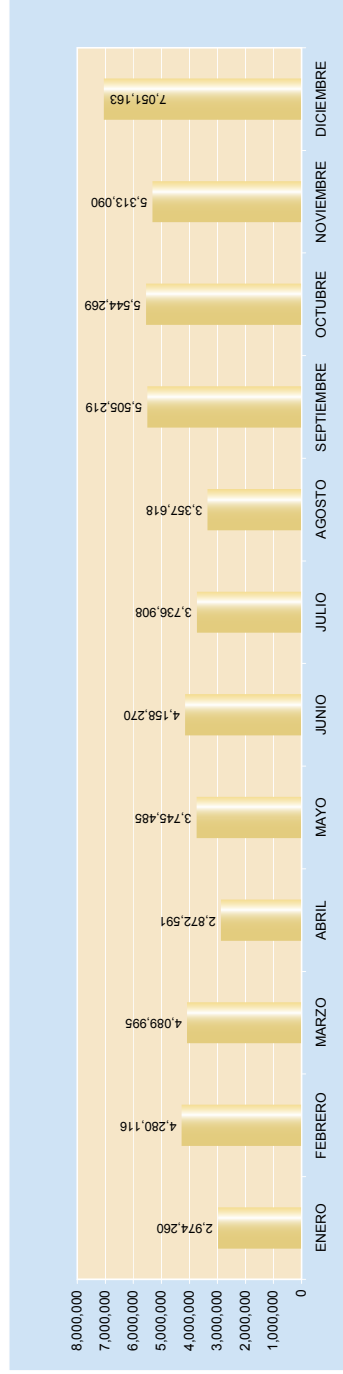
CUADRO No. 38  
RECAUDACION MENSUAL POR CONCEPTOS AGENCIA LOCAL VALVERDE MAO, 2003  
(valores en RD\$)

DESCRIPCION	ENERO	FEBRERO	MARZO	ABRIL	MAYO	JUNIO	JULIO	AGOSTO	SEPTIEMBRE	OCTUBRE	NOVIEMBRE	DICIEMBRE	TOTAL
<b>IMPUESTOS SOBRE LOS INGRESOS</b>	<b>1,891,030</b>	<b>1,241,685</b>	<b>1,708,453</b>	<b>1,700,619</b>	<b>1,107,514</b>	<b>4,003,574</b>	<b>1,582,404</b>	<b>1,920,097</b>	<b>2,828,941</b>	<b>1,632,360</b>	<b>2,209,133</b>	<b>3,218,488</b>	<b>25,044,298</b>
Personas Físicas	160,802	206,793	613,766	231,423	193,893	1,528,059	402,662	177,495	911,655	359,959	215,190	737,682	5,739,379
Sociedades	1,273,849	578,847	577,830	938,943	403,019	1,498,427	592,324	1,039,630	1,051,367	641,932	1,116,219	1,702,909	11,413,316
Agentes de Retención	456,379	456,045	516,857	530,253	510,602	979,088	587,418	702,972	865,899	630,469	877,724	777,897	7,891,803
<b>IMP/S/PATRIMONIO Y TRANSF. PATRIMONIALES</b>	<b>488,407</b>	<b>388,033</b>	<b>490,833</b>	<b>432,185</b>	<b>434,741</b>	<b>391,920</b>	<b>498,019</b>	<b>436,210</b>	<b>2,351,510</b>	<b>1,995,440</b>	<b>2,348,002</b>	<b>4,003,510</b>	<b>14,268,810</b>
Operaciones Inmobiliarias	150,690	139,837	108,650	117,940	160,983	152,752	187,775	185,878	197,561	208,076	160,610	212,523	1,983,275
Actos Traspaso Propiedad	178,003	151,687	180,895	210,493	240,607	198,370	217,198	205,493	225,829	308,207	163,232	234,620	2,514,634
Viviendas Suntuarias y Solares Urbanos (IVSS)	6,654	6,556	103,923	0	4,192	2,219	9,262	3,773	100,763	7,162	3,316	19,168	266,988
Vehículos de Motor	161,000	80,810	37,615	43,245	28,948	37,747	41,868	40,635	1,823,270	1,402,275	1,949,670	3,526,640	9,173,723
Constitución de Compañías	0	0	6,163	712	0	463	0	0	338	838	463	463	9,440
Sucesiones y Donaciones	1,375	8,874	38,422	46,153	0	0	3,271	199	1,650	68,744	70,662	9,930	249,280
Inscripción Registro de Tierra	685	289	15,165	13,642	11	369	38,645	232	2,099	138	49	166	71,470
<b>IMPUESTO SOBRE MERCANCIAS Y SERVICIOS</b>	<b>730,986</b>	<b>442,393</b>	<b>403,808</b>	<b>443,541</b>	<b>430,056</b>	<b>475,956</b>	<b>457,745</b>	<b>793,252</b>	<b>469,382</b>	<b>899,300</b>	<b>620,089</b>	<b>677,556</b>	<b>6,844,064</b>
ITBIS	730,986	442,393	403,808	443,541	430,056	475,956	457,745	793,252	469,382	899,300	620,089	677,556	6,844,064
<b>OTROS IMPUESTOS</b>	<b>408,654</b>	<b>293,234</b>	<b>451,644</b>	<b>417,430</b>	<b>488,349</b>	<b>400,303</b>	<b>475,012</b>	<b>430,074</b>	<b>388,910</b>	<b>683,910</b>	<b>307,300</b>	<b>357,426</b>	<b>5,101,627</b>
<b>TASAS</b>	<b>16,416</b>	<b>16,069</b>	<b>19,715</b>	<b>16,368</b>	<b>15,910</b>	<b>18,868</b>	<b>25,536</b>	<b>18,478</b>	<b>15,592</b>	<b>21,383</b>	<b>14,424</b>	<b>17,803</b>	<b>216,560</b>
<b>RECARGOS Y MULTAS</b>	<b>118,672</b>	<b>303,779</b>	<b>126,670</b>	<b>55,976</b>	<b>65,482</b>	<b>92,952</b>	<b>86,062</b>	<b>145,871</b>	<b>157,049</b>	<b>386,326</b>	<b>388,596</b>	<b>190,265</b>	<b>2,119,702</b>
<b>TOTAL</b>	<b>3,664,165</b>	<b>2,685,193</b>	<b>3,201,123</b>	<b>3,066,119</b>	<b>2,542,052</b>	<b>5,383,571</b>	<b>3,124,778</b>	<b>3,743,982</b>	<b>6,211,384</b>	<b>5,620,100</b>	<b>5,887,546</b>	<b>8,465,048</b>	<b>53,595,061</b>



CUADRO No. 39  
RECAUDACION MENSUAL POR CONCEPTOS AGENCIA LOCAL NAGUA, 2003  
(valores en RD\$)

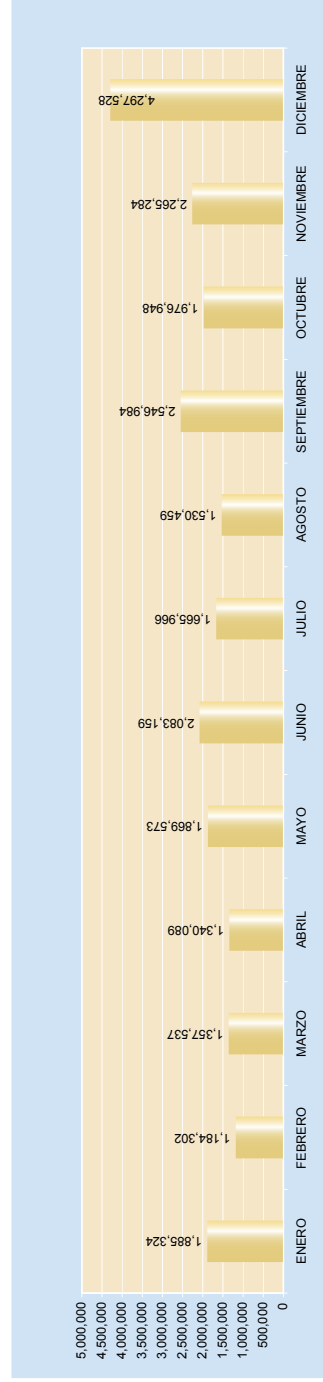
D E S C R I P C I O N	ENERO	FEBRERO	MARZO	ABRIL	MAYO	JUNIO	JULIO	AGOSTO	SEPTIEMBRE	OCTUBRE	NOVIEMBRE	DICIEMBRE	TOTAL
<b>IMPUESTOS SOBRE LOS INGRESOS</b>	<b>504,336</b>	<b>645,840</b>	<b>1,005,730</b>	<b>618,252</b>	<b>464,842</b>	<b>1,616,291</b>	<b>903,205</b>	<b>455,674</b>	<b>1,252,097</b>	<b>657,569</b>	<b>444,824</b>	<b>1,034,670</b>	<b>9,603,330</b>
Personas Físicas	154,810	85,079	720,747	256,230	130,783	1,162,587	448,139	56,333	801,678	304,628	131,500	563,495	4,814,009
Sociedades	234,236	291,238	134,111	272,432	209,130	361,870	341,959	263,333	313,495	245,518	205,648	336,931	3,209,901
Agentes de Retención	115,290	269,523	150,872	89,590	124,929	91,834	115,107	136,008	136,924	107,423	107,676	134,244	1,579,420
<b>IMP./PATRIMONIO Y TRANSF. PATRIMONIALES</b>	<b>951,876</b>	<b>1,207,642</b>	<b>1,364,875</b>	<b>862,634</b>	<b>1,536,862</b>	<b>1,070,683</b>	<b>1,203,970</b>	<b>1,019,700</b>	<b>2,226,621</b>	<b>2,873,917</b>	<b>2,528,390</b>	<b>3,932,251</b>	<b>20,779,421</b>
Operaciones Inmobiliarias	377,366	569,815	493,402	392,736	753,614	498,992	611,983	494,408	831,588	1,143,614	770,558	879,476	7,817,552
Actos Traspaso Propiedad	332,785	527,383	462,986	317,853	679,017	469,004	533,822	479,726	865,271	1,090,977	723,308	852,899	7,325,041
Viviendas Suntuarias y Solares Urbanos (IVSS)	13,903	41,550	26,282	12,476	62,101	31,649	30,943	36,567	54,299	23,020	65,336	52,892	451,018
Vehículos de Motor	100,995	53,465	55,955	40,620	18,760	23,290	18,180	8,810	467,575	494,290	938,630	1,760,580	3,981,150
Constitución de Compañías	2,550	2,512	4,767	1,849	2,625	1,350	1,762	0	1,275	0	4,137	1,525	31,322
Sucesiones y Donaciones	123,949	0	310,199	86,581	19,173	55,757	7,280	0	5,718	113,966	24,281	384,491	1,126,105
Insc. S/ Reg. Tierra	328	12,907	11,264	8,519	1,572	641	7,280	189	895	1,110	2,140	388	47,233
<b>IMPUESTO SOBRE MERCANCIAS Y SERVICIOS</b>	<b>729,469</b>	<b>1,461,213</b>	<b>845,497</b>	<b>663,466</b>	<b>819,528</b>	<b>778,905</b>	<b>753,375</b>	<b>1,089,957</b>	<b>1,056,202</b>	<b>781,269</b>	<b>1,418,778</b>	<b>1,008,237</b>	<b>11,405,896</b>
ITBIS	729,469	1,461,213	845,497	663,466	819,528	778,905	753,375	1,089,957	1,056,202	781,269	1,418,778	1,008,237	11,405,896
<b>OTROS IMPUESTOS</b>	<b>524,191</b>	<b>588,481</b>	<b>658,450</b>	<b>562,921</b>	<b>796,811</b>	<b>570,148</b>	<b>727,824</b>	<b>562,430</b>	<b>861,098</b>	<b>1,070,441</b>	<b>730,667</b>	<b>818,676</b>	<b>8,472,138</b>
<b>TASAS</b>	<b>133,283</b>	<b>84,685</b>	<b>115,272</b>	<b>88,913</b>	<b>34,767</b>	<b>22,958</b>	<b>27,798</b>	<b>26,386</b>	<b>28,893</b>	<b>28,912</b>	<b>23,080</b>	<b>23,467</b>	<b>638,414</b>
<b>RECARGOS Y MULTAS</b>	<b>131,105</b>	<b>292,255</b>	<b>100,171</b>	<b>76,405</b>	<b>92,675</b>	<b>99,285</b>	<b>120,736</b>	<b>203,471</b>	<b>80,308</b>	<b>132,161</b>	<b>167,351</b>	<b>233,862</b>	<b>1,729,785</b>
<b>T O T A L</b>	<b>2,974,260</b>	<b>4,280,116</b>	<b>4,089,995</b>	<b>2,872,591</b>	<b>3,745,485</b>	<b>4,158,270</b>	<b>3,736,908</b>	<b>3,357,618</b>	<b>5,505,219</b>	<b>5,544,269</b>	<b>5,313,090</b>	<b>7,051,163</b>	<b>52,628,984</b>





CUADRO No. 40  
RECAUDACION MENSUAL POR CONCEPTOS AGENCIA LOCAL MONTECRISTI, 2003  
(valores en RD\$)

D E S C R I P C I O N	ENERO	FEBRERO	MARZO	ABRIL	MAYO	JUNIO	JULIO	AGOSTO	SEPTIEMBRE	OCTUBRE	NOVIEMBRE	DICIEMBRE	TOTAL
<b>IMPUESTOS SOBRE LOS INGRESOS</b>	<b>463,457</b>	<b>393,705</b>	<b>687,045</b>	<b>510,217</b>	<b>392,327</b>	<b>1,065,735</b>	<b>482,652</b>	<b>364,910</b>	<b>833,947</b>	<b>543,312</b>	<b>425,769</b>	<b>1,468,157</b>	<b>7,631,233</b>
Personas Físicas	123,006	132,564	422,862	153,220	117,088	708,676	238,743	105,144	441,748	193,772	135,342	336,983	3,109,148
Sociedades	176,773	121,629	114,584	208,268	111,978	180,136	102,102	81,661	168,190	126,437	93,083	888,757	2,373,598
Agentes de Retención	163,678	139,512	149,599	148,729	163,261	176,923	141,807	178,105	224,009	223,103	197,344	242,417	2,148,487
<b>IMP./PATRIMONIO Y TRANSF. PATRIMONIALES</b>	<b>573,544</b>	<b>241,605</b>	<b>186,531</b>	<b>230,506</b>	<b>726,644</b>	<b>460,975</b>	<b>551,258</b>	<b>413,571</b>	<b>996,163</b>	<b>846,608</b>	<b>1,268,389</b>	<b>2,095,998</b>	<b>8,691,792</b>
Operaciones Inmobiliarias	241,254	107,070	77,151	80,283	366,483	235,068	234,844	200,730	161,866	133,445	131,863	115,720	2,085,797
Actos Traspaso Propiedad	222,278	83,377	59,030	64,584	336,539	202,491	225,294	162,157	127,861	104,270	117,788	66,562	1,772,231
Viviendas Suntuarias y Solares Urbanos (IVSS)	5,122	7,895	8,154	7,893	1,702	6,793	8,182	5,358	10,222	3,402	1,128	1,564	67,415
Vehículos de Motor	89,576	42,502	38,355	29,875	21,020	16,223	21,395	12,670	619,661	583,370	1,013,255	1,911,850	4,399,752
Constitución de Compañías	1,925	0	0	338	0	0	0	0	0	0	2,212	0	5,750
Sucesiones y Donaciones	0	0	0	43,618	0	0	58,823	32,314	75,396	20,002	0	0	230,153
Insc./S/ Reg. Tierra	13,389	761	3,841	3,915	900	400	2,720	342	1,137	844	2,143	302	30,694
<b>IMPUESTO SOBRE MERCANCIAS Y SERVICIOS</b>	<b>209,800</b>	<b>124,764</b>	<b>165,923</b>	<b>192,813</b>	<b>219,809</b>	<b>166,913</b>	<b>184,898</b>	<b>273,597</b>	<b>206,102</b>	<b>166,830</b>	<b>232,090</b>	<b>186,342</b>	<b>2,329,881</b>
ITBIS	209,800	124,764	165,923	192,813	219,809	166,913	184,898	273,597	206,102	166,830	232,090	186,342	2,329,881
<b>OTROS IMPUESTOS</b>	<b>385,644</b>	<b>256,853</b>	<b>237,235</b>	<b>235,122</b>	<b>429,845</b>	<b>331,786</b>	<b>337,753</b>	<b>386,122</b>	<b>340,587</b>	<b>315,283</b>	<b>282,339</b>	<b>283,330</b>	<b>3,801,899</b>
<b>TASAS</b>	<b>180,431</b>	<b>116,129</b>	<b>16,911</b>	<b>67,870</b>	<b>32,553</b>	<b>17,385</b>	<b>23,445</b>	<b>26,106</b>	<b>20,412</b>	<b>17,277</b>	<b>13,312</b>	<b>14,537</b>	<b>546,368</b>
<b>RECARGOS Y MULTAS</b>	<b>92,448</b>	<b>51,246</b>	<b>63,892</b>	<b>103,561</b>	<b>68,395</b>	<b>40,365</b>	<b>85,960</b>	<b>66,153</b>	<b>149,773</b>	<b>87,638</b>	<b>43,385</b>	<b>249,164</b>	<b>1,101,980</b>
<b>TOTAL</b>	<b>1,885,324</b>	<b>1,184,302</b>	<b>1,357,537</b>	<b>1,340,089</b>	<b>1,869,573</b>	<b>2,083,159</b>	<b>1,665,966</b>	<b>1,530,459</b>	<b>2,546,984</b>	<b>1,976,948</b>	<b>2,265,284</b>	<b>4,297,528</b>	<b>24,003,153</b>



**CUADRO No. 41**  
**COMPARATIVO RECAUDACION POR PROVINCIAS**

Enero - Diciembre 2003 - 2002

(en millones RD\$ )

DESCRIPCION	AÑOS		VARIACION	
	2003	2002	Absoluta	Relativa
<b>Región Sureste</b>	<b>40,869.05</b>	<b>32,375.22</b>	<b>8,493.83</b>	<b>26.24</b>
Distrito Nacional	37,153.47	29,399.31	7,754.16	26.38
Santo Domingo Este	986.54	601.06	385.48	64.13
Santo Domingo Norte	99.30	70.80	28.50	40.25
Santo Domingo Oeste	1,459.89	1,228.55	231.34	18.83
La Altagracia	351.71	414.18	-62.47	-15.08
San Pedro de Macorís	185.50	131.37	54.13	41.20
San Cristóbal	225.72	177.85	47.87	26.92
La Romana	302.57	266.00	36.57	13.75
Peravia	50.12	41.83	8.29	19.82
Hato Mayor	23.62	31.82	-8.20	-25.77
El Seybo	19.52	2.40	17.12	713.33
San José de Ocoa	7.03	6.84	0.19	2.78
Monte Plata	4.06	3.21	0.85	26.48
<b>Región Norte</b>	<b>2,320.30</b>	<b>1,799.47</b>	<b>520.83</b>	<b>28.94</b>
Santiago	1,146.39	903.61	242.78	26.87
Puerto Plata	561.22	370.60	190.62	51.44
La Vega	134.03	107.02	27.01	25.24
Duarte	130.64	103.43	27.21	26.31
Españillat	94.81	90.15	4.66	5.17
Monseñor Nouel	58.67	46.82	11.85	25.31
Valverde	46.48	40.97	5.51	13.45
María Trinidad Sánchez	36.17	26.38	9.79	37.11
Samaná	8.75	9.99	-1.24	-12.41
Salcedo	30.85	24.71	6.14	24.85
Jarabacoa	7.49	9.98	-2.49	-24.95
Sanchez Ramirez	19.57	20.68	-1.11	-5.37
Monte Cristi	11.72	5.45	6.27	115.05
Sanchez	7.71	7.45	0.26	3.49
Dajabón	7.32	10.07	-2.75	-27.31
Santiago Rodríguez	7.12	8.40	-1.28	-15.24
Constanza	6.40	8.60	-2.20	-25.58
Villa Vásquez	4.96	5.16	-0.20	-3.88
<b>Región Suroeste</b>	<b>101.43</b>	<b>90.95</b>	<b>10.48</b>	<b>11.52</b>
Azua	35.67	28.49	7.18	25.20
San Juan de la Maguana	28.48	27.43	1.05	3.83
Barahona	26.80	20.48	6.32	30.86
Independencia	0.71	0.57	0.14	24.56
Las Matas de Farfán	5.25	5.91	-0.66	-11.17
Bahoruco	2.58	3.15	-0.57	-18.10
Pedernales	0.63	3.05	-2.42	-79.34
Elías Piña	1.31	1.87	-0.56	-29.95
<b>TOTAL</b>	<b>43,290.78</b>	<b>34,265.64</b>	<b>9,025.14</b>	<b>26.34</b>

**CUADRO No. 42**  
**RECAUDACION POR REGIONES Y CONCEPTOS, 2003**

(en Millones de RD\$ )

DESCRIPCION	R E G I O N E S			TOTAL
	NORTE	SURESTE	SUROESTE	
<b>IMPUESTO SOBRE INGRESOS</b>	<b>866.80</b>	<b>18,988.42</b>	<b>48.61</b>	<b>19,903.83</b>
Personas Físicas	117.20	245.19	16.74	379.13
Sociedades	479.51	8,857.21	19.08	9,355.80
Agentes de Retención	270.09	9,823.66	12.79	10,106.54
Casinos de Juegos		56.60		56.60
Hipódromos		5.76		5.76
<b>IMP. S/PATRIMONIO y TRANSF. PATRIMONIALES</b>	<b>456.25</b>	<b>1,355.85</b>	<b>22.81</b>	<b>1,834.91</b>
Operaciones Inmobiliarias	97.86	293.46	4.19	395.51
Actos Traspaso Propiedad	86.29	221.04	3.83	311.16
Viviendas Suntuarias y Solares Urbanos (IVSS)	32.18	212.14	1.89	246.21
Vehículos de Motor	214.55	503.98	11.80	730.33
Constitución de Compañías	1.34	14.56	0.03	15.93
Sucesiones y Donaciones	23.74	110.51	1.04	135.29
Inscripción Registro de Tierra	0.29	0.16	0.03	0.48
<b>IMPUESTO SOBRE MERCANCIAS Y SERVICIOS</b>	<b>544.74</b>	<b>16,442.86</b>	<b>13.59</b>	<b>17,001.19</b>
ITBIS	535.98	11,636.09	13.59	12,185.66
Selectivo	8.76	4,806.77		4,815.53
<b>OTROS IMPUESTOS</b>	194.01	989.72	11.40	1,195.13
<b>TASAS</b>	41.12	152.36	2.34	195.82
<b>INGRESOS EN DOLARES</b>	134.00	2,226.83		2,360.83
<b>RECARGOS Y MULTAS</b>	78.52	716.86	3.69	799.07
<b>TOTALES</b>	<b>2,315.44</b>	<b>40,872.90</b>	<b>102.44</b>	<b>43,290.78</b>

Notas:

- (1) Ingresos convertidos en RD\$ a la tasa oficial vigente.
- (2) No incluye fondos especiales, terceros, ni otras Direcciones Generales



**TERCERA PARTE**

---

**RECAUDACION MENSUAL Y ANUAL  
POR TIPO DE IMPUESTOS**

**CUADRO No. 43**  
**PARTICIPACION DE LA RECAUDACION DE LA DGII EN EL TOTAL DE LOS INGRESOS TRIBUTARIOS**  
**Años 1998-2003**  
 ( En millones de RD\$ )

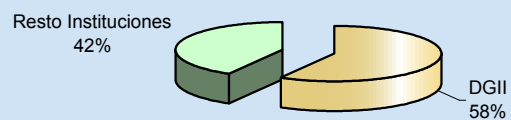
AÑOS	Recaudación DGII	Ingresos Tributarios *	Participación %
1998	16,562.82	36,173.80	45.79
1999	20,001.45	39,999.00	50.00
2000	23,479.17	47,358.20	49.58
2001	31,648.39	56,759.80	55.76
2002	34,511.71	62,444.30	55.27
2003	43,290.78	74,248.04	58.31

Notas:

Cifras preliminares año 2003.

\* Fuente: Banco Central de la República Dominicana.

**PARTICIPACION RECAUDACION DGII EN LOS INGRESOS TRIBUTARIOS, 2002**



**CUADRO No. 44**  
**PARTICIPACION DE LA RECAUDACION DE LA DGII EN EL PRODUCTO INTERNO BRUTO**  
**Años 1998-2003**

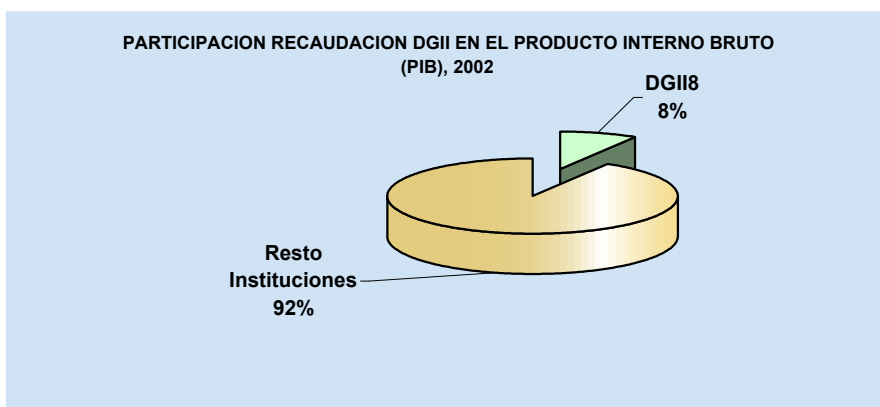
( en millones de RD\$ )

AÑOS	Recaudación DGII	P I B * (a precios corrientes)	Participación %
1998	16,672.95	241,907.60	6.89
1999	19,887.40	277,908.00	7.16
2000	23,479.17	323,430.30	7.26
2001	31,631.81	366,205.40	8.64
2002	34,511.71	401,883.20	8.59
2003	43,290.78	509,965.40	8.49

Notas:

Cifras preliminares año 2003.

\* Fuente: Banco Central de la República Dominicana.

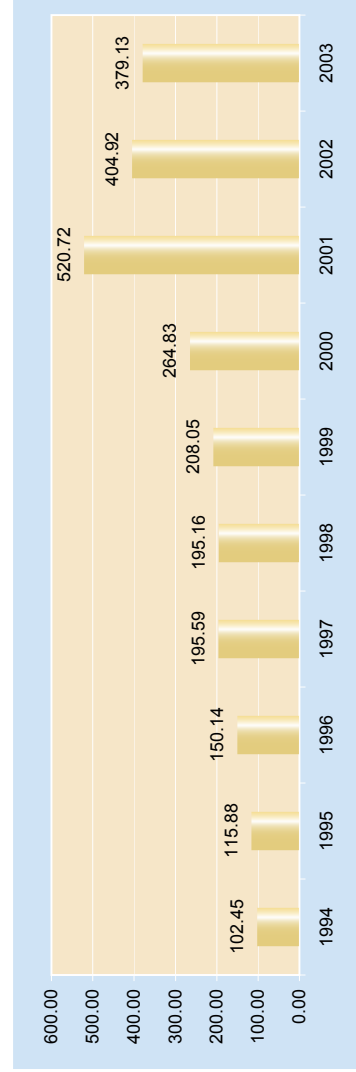


**CUADRO NO. 45**  
**RECAUDACION MENSUAL PERSONAS FISICAS, 1994-2003**  
 (en millones RD\$)

Meses/Años	1994	1995	1996	1997	1998	1999	2000	2001	2002	2003
Enero	2.45	3.59	3.52	2.28	2.51	2.90	2.90	8.09	7.96	12.05
Febrero	4.46	1.56	1.67	2.44	3.60	3.64	4.48	10.58	11.60	10.98
Marzo	33.08	32.29	29.02	45.52	47.25	43.47	58.28	45.80	42.10	66.40
Abril	3.02	2.12	14.45	6.15	7.90	6.39	9.32	30.98	70.69	16.82
Mayo	2.59	3.03	2.46	3.43	3.59	5.46	6.05	28.84	12.89	11.69
Junio	23.65	29.77	34.95	63.39	55.84	62.28	73.96	156.14	78.26	97.50
Julio	2.00	3.33	9.56	9.19	6.66	5.62	6.20	38.31	40.51	19.76
Agosto	1.26	1.55	2.86	3.79	3.66	4.04	4.33	10.83	10.55	8.73
Septiembre	17.37	17.82	27.66	31.52	32.62	37.84	48.06	40.42	57.00	65.38
Octubre	2.26	5.46	2.85	5.23	5.29	5.88	5.36	21.87	21.52	15.35
Noviembre	1.12	1.84	2.32	2.21	3.11	3.87	4.82	18.18	11.83	8.15
Diciembre	9.19	13.52	18.82	20.44	23.13	26.66	41.07	110.68	40.01	46.32
<b>TOTAL</b>	<b>102.45</b>	<b>115.88</b>	<b>150.14</b>	<b>195.59</b>	<b>195.16</b>	<b>208.05</b>	<b>264.83</b>	<b>520.72</b>	<b>404.92</b>	<b>379.13</b>

Años	94/95	95/96	96/97	97/98	98/99	99/00	00/01	01/02	02/03
<b>Tasas de Crecimiento (%)</b>	<b>13.11</b>	<b>29.57</b>	<b>30.27</b>	<b>-0.22</b>	<b>6.60</b>	<b>35.70</b>	<b>150.29</b>	<b>-22.24</b>	<b>-6.37</b>

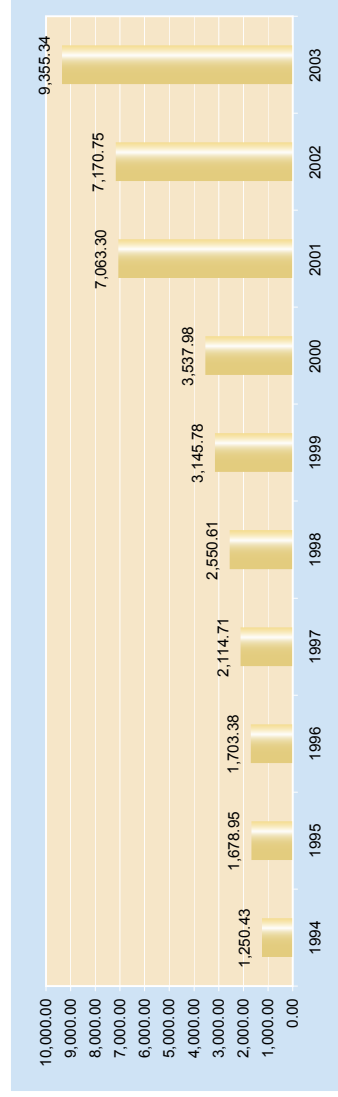
Fuente: Años 1997-2003 Boletines Estadísticos de la Dirección General de Impuestos Internos  
 Años 1994-1996 Modificados de la extinta Dirección General de Impuesto S/ Renta



**CUADRO NO.46**  
**RECAUDACION MENSUAL SOCIEDADES, 1994-2003**  
(en millones RD\$)

Meses/Años	1994	1995	1996	1997	1998	1999	2000	2001	2002	2003
Enero	25.93	49.21	53.51	70.45	30.42	32.41	39.81	95.48	612.71	632.83
Febrero	6.74	33.03	9.55	16.59	19.41	11.50	23.81	383.46	526.97	602.98
Marzo	89.89	103.42	130.98	163.09	205.32	139.75	188.28	376.03	499.58	695.30
Abril	159.36	144.25	205.26	296.89	465.21	733.60	686.52	834.77	1060.21	1300.95
Mayo	33.35	49.60	25.81	44.31	15.06	29.90	16.33	934.34	556.28	596.94
Junio	396.56	534.57	549.39	587.20	739.87	818.73	1008.27	954.37	604.98	802.09
Julio	37.01	28.75	50.29	110.58	53.37	77.40	85.87	495.33	578.09	710.96
Agosto	14.23	13.80	7.03	23.68	13.62	34.32	36.61	411.42	535.14	694.14
Septiembre	271.72	296.91	325.18	419.17	554.80	615.82	769.62	465.86	569.97	977.89
Octubre	16.94	69.31	69.30	61.20	52.09	116.52	44.56	527.74	529.83	773.46
Noviembre	11.53	4.27	12.00	21.11	16.00	28.38	10.89	541.37	512.25	718.92
Diciembre	187.17	351.83	265.08	300.44	385.44	507.45	627.41	1043.14	584.74	848.88
<b>TOTAL</b>	<b>1,250.43</b>	<b>1,678.95</b>	<b>1,703.38</b>	<b>2,114.71</b>	<b>2,550.61</b>	<b>3,145.78</b>	<b>3,537.98</b>	<b>7,063.30</b>	<b>7,170.75</b>	<b>9,355.34</b>
<b>Años</b>	<b>94/95</b>	<b>95/96</b>	<b>96/97</b>	<b>97/98</b>	<b>98/99</b>	<b>99/2000</b>	<b>00/01</b>	<b>01/02</b>	<b>02/03</b>	<b>30.47</b>
<b>Tasas de Crecimiento (%)</b>	<b>34.27</b>	<b>1.46</b>	<b>24.15</b>	<b>20.61</b>	<b>23.33</b>	<b>12.47</b>	<b>99.64</b>	<b>1.52</b>		

Fuente: Años 1997-2003 Boleines Estadísticos de la Dirección General de Impuestos Internos  
Años 1994-1996 Modificados de la extinta Dirección General de Impuesto S/ Renta

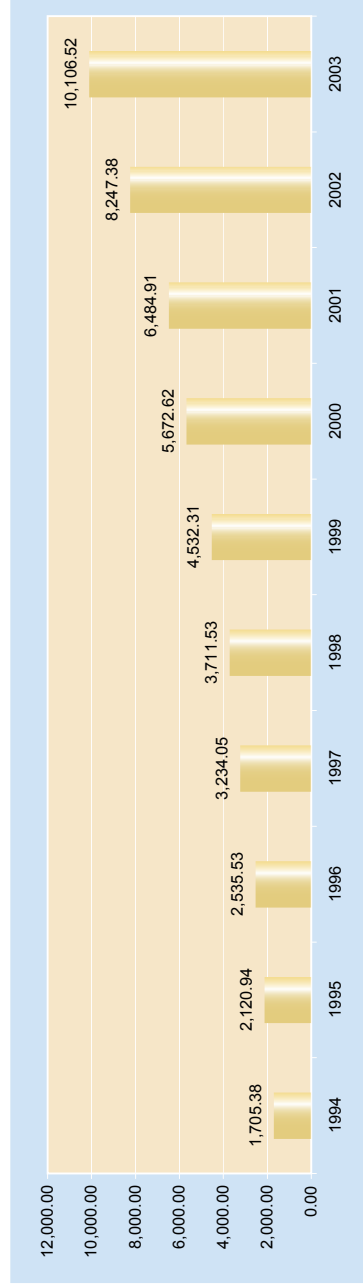




**CUADRO NO.47**  
**RECAUDACION MENSUAL AGENTES DE RETENCION, 1994-2003**  
(en millones RD\$)

Meses/Años	1994	1995	1996	1997	1998	1999	2000	2001	2002	2003
Enero	160.79	196.46	231.67	287.52	282.02	385.38	474.05	727.25	774.14	978.35
Febrero	148.76	138.13	159.48	194.82	213.88	281.48	353.93	485.37	563.73	653.63
Marzo	113.48	184.94	144.05	184.02	200.24	325.33	346.77	469.47	787.38	646.26
Abril	231.57	278.67	353.21	484.2	447.17	514.62	633.92	675.53	802.08	890.49
Mayo	125.12	160.81	217.36	224.63	301.94	341.37	502.81	538.14	924.95	743.99
Junio	139.99	215.16	243.63	329.74	434.59	537.85	687.86	515.97	562.97	768.32
Julio	146.57	127.46	147.74	159.73	211.95	261.78	455.6	490.06	635.15	725.88
Agosto	151.4	144.75	186.71	186.49	239.79	286.52	333.77	585.18	648.53	734.25
Septiembre	103.64	198.20	279.07	349.96	437.69	482.29	511.16	467.23	505.7	725.96
Octubre	98.28	134.70	124.07	199.88	200.55	246.45	345.45	436.48	588.25	768.07
Noviembre	117.01	141.59	163.22	205.76	228.43	280.3	355.77	454.00	616.45	809.13
Diciembre	168.77	200.07	285.32	427.3	513.28	588.94	671.53	640.23	838.05	1662.19
<b>TOTAL</b>	<b>1,705.38</b>	<b>2,120.94</b>	<b>2,535.53</b>	<b>3,234.05</b>	<b>3,711.53</b>	<b>4,532.31</b>	<b>5,672.62</b>	<b>6,484.91</b>	<b>8,247.38</b>	<b>10,106.52</b>
<b>Años</b>	<b>94/95</b>	<b>95/96</b>	<b>96/97</b>	<b>97/98</b>	<b>98/99</b>	<b>99/00</b>	<b>00/01</b>	<b>01/02</b>	<b>02/03</b>	
<b>Tasas de Crecimiento (%)</b>	<b>24.37</b>	<b>19.55</b>	<b>27.55</b>	<b>14.76</b>	<b>22.11</b>	<b>25.16</b>	<b>14.32</b>	<b>27.18</b>	<b>22.54</b>	

Fuente: Años 1997-2003 Boleines Estadísticos de la Dirección General de Impuestos Internos  
Años 1994-1996 Modificados de la extinta Dirección General de Impuesto S/ Renta

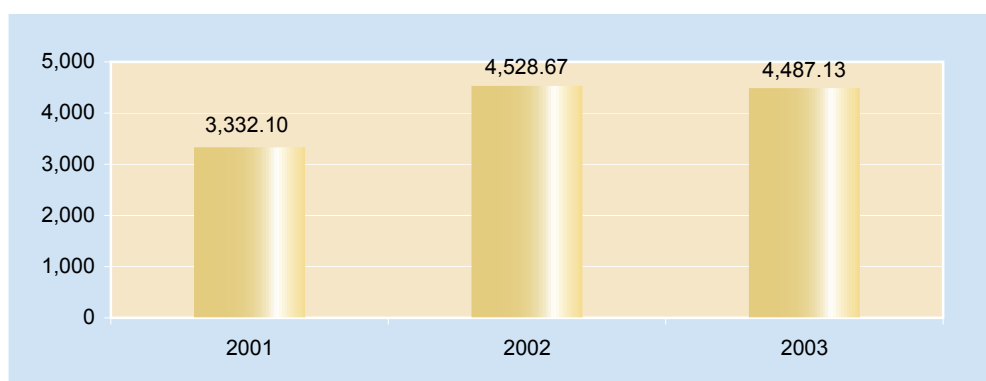


**CUADRO No. 47-1**  
**RECAUDACION MENSUAL RENTA DE LOS SALARIOS, 2001-2003**

(En millones de RD\$)

Meses/Años	2001	2002	2003
Enero	451.51	549.35	518.39
Febrero	282.17	398.33	375.66
Marzo	255.13	295.84	351.23
Abril	286.41	352.21	350.56
Mayo	303.59	424.01	397.60
Junio	231.53	286.26	336.17
Julio	211.25	330.96	360.34
Agosto	267.22	442.62	354.55
Septiembre	243.61	313.17	356.03
Octubre	256.28	296.81	329.38
Noviembre	257.95	291.21	378.26
Diciembre	285.45	547.9	378.96
<b>TOTAL</b>	<b>3,332.10</b>	<b>4,528.67</b>	<b>4,487.13</b>
<b>Años</b>		<b>01/02</b>	<b>02/03</b>
<b>Tasas de Crecimiento (%)</b>		<b>35.91</b>	<b>-0.92</b>

Fuente: base de datos de la Dirección General de Impuestos Internos.

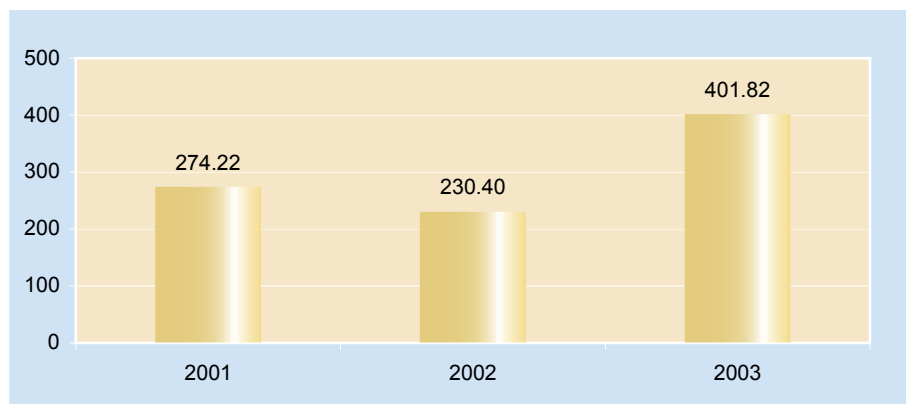


**CUADRO No. 47-2****RECAUDACION MENSUAL RENTA ORIGINA. DE LA PREST. DE SERV., 2001-2003**

(En millones de RD\$)

Meses/Años	2001	2002	2003
Enero	15.11	18.87	35.34
Febrero	12.78	12.59	27.46
Marzo	18.55	16.78	28.09
Abril	23.91	13.24	31.55
Mayo	24.07	16.44	31.83
Junio	28.20	14.32	31.29
Julio	23.44	14.69	31.78
Agosto	25.44	20.20	38.12
Septiembre	26.79	18.66	35.46
Octubre	24.73	27.01	37.24
Noviembre	25.74	28.02	38.68
Diciembre	25.46	29.58	34.98
<b>TOTAL</b>	<b>274.22</b>	<b>230.40</b>	<b>401.82</b>
<b>Años</b>		<b>01/02</b>	<b>02/03</b>
<b>Tasas de Crecimiento (%)</b>		<b>-15.98</b>	<b>74.40</b>

Fuente: base de datos de la Dirección General de Impuestos Internos.

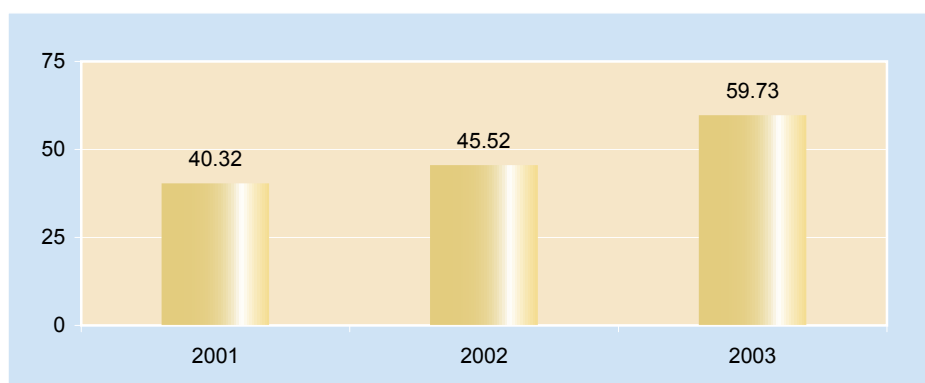


**CUADRO No. 47-3****RECAUDACION MENSUAL IMPUESTO S/PREMIOS DE LOTERIA., 2001-2003**

(En millones de RD\$)

Meses/Años	2001	2002	2003
Enero	4.17	6.56	6.22
Febrero	2.23	3.20	4.51
Marzo	7.92	3.33	5.93
Abril	1.68	1.56	2.41
Mayo	4.12	2.13	1.58
Junio	3.08	3.17	4.06
Julio	3.20	2.45	4.46
Agosto	3.31	4.14	4.38
Septiembre	2.22	2.75	10.50
Octubre	1.24	8.86	6.79
Noviembre	4.46	4.30	4.97
Diciembre	2.69	3.07	3.92
<b>TOTAL</b>	<b>40.32</b>	<b>45.52</b>	<b>59.73</b>
<b>Años</b>		<b>01/02</b>	<b>02/03</b>
<b>Tasas de Crecimiento (%)</b>		<b>12.90</b>	<b>31.22</b>

Fuente: base de datos de la Dirección General de Impuestos Internos.

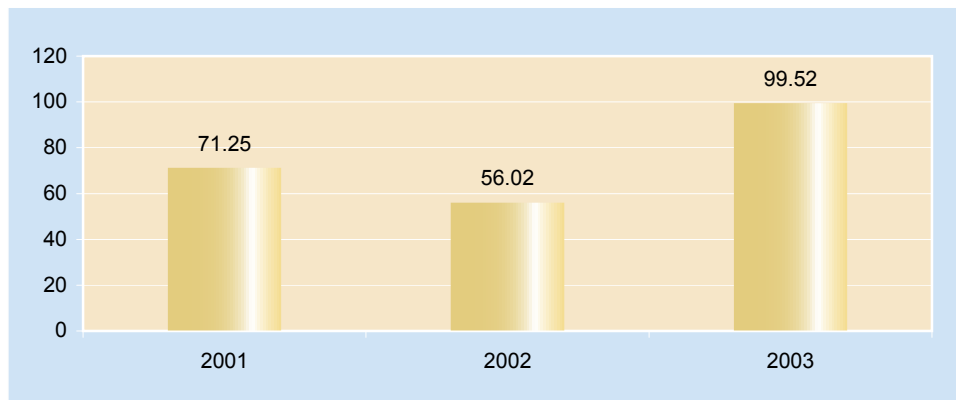


**CUADRO No. 47-4**  
**RECAUDACION MENSUAL IMPUESTO S/RENDA PROVENIENTE**  
**DE ALQUILERES Y ARRENDAMIENTOS, 2001-2003**

(En millones de RD\$)

Meses/Años	2001	2002	2003
Enero	2.58	2.85	7.84
Febrero	2.93	3.18	8.48
Marzo	5.10	3.91	7.84
Abril	6.00	4.11	8.47
Mayo	6.15	4.78	7.96
Junio	7.09	3.67	8.23
Julio	7.06	4.71	7.79
Agosto	6.70	3.76	8.83
Septiembre	7.08	3.68	7.89
Octubre	6.42	7.05	7.95
Noviembre	7.41	6.89	8.56
Diciembre	6.73	7.43	9.68
<b>TOTAL</b>	<b>71.25</b>	<b>56.02</b>	<b>99.52</b>
<b>Años</b>		<b>01/02</b>	<b>02/03</b>
<b>Tasas de Crecimiento (%)</b>		<b>-21.38</b>	<b>77.65</b>

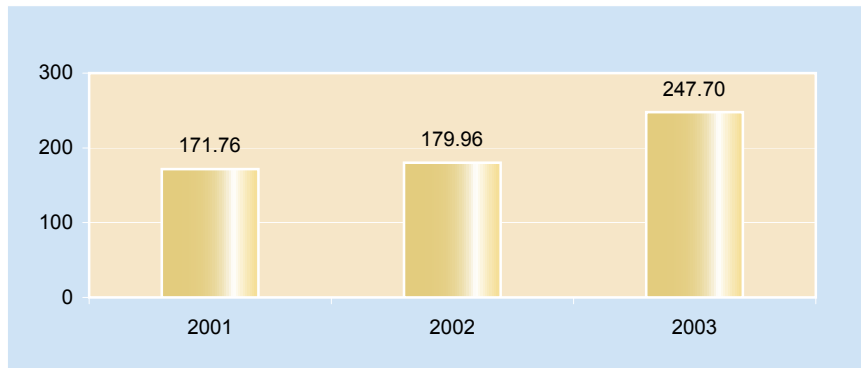
Fuente: base de datos de la Dirección General de Impuestos Internos.



**CUADRO No. 47-5**  
**RECAUDACION MENSUAL RETRIBUCIONES COMPLEMENTARIAS, 2001-2003**  
 (En millones de RD\$)

Meses/Años	2001	2002	2003
Enero	14.52	5.78	18.27
Febrero	10.77	10.33	22.27
Marzo	15.00	34.92	39.66
Abril	15.46	11.57	20.77
Mayo	10.67	9.89	15.36
Junio	14.78	11.18	15.68
Julio	19.29	11.96	17.06
Agosto	13.07	13.25	20.45
Septiembre	13.40	13.85	19.41
Octubre	13.94	16.44	19.64
Noviembre	14.28	15.43	18.36
Diciembre	16.58	25.36	20.77
<b>TOTAL</b>	<b>171.76</b>	<b>179.96</b>	<b>247.70</b>
<b>Años</b>		<b>01/02</b>	<b>02/03</b>
<b>Tasas de Crecimiento (%)</b>		<b>4.77</b>	<b>37.64</b>

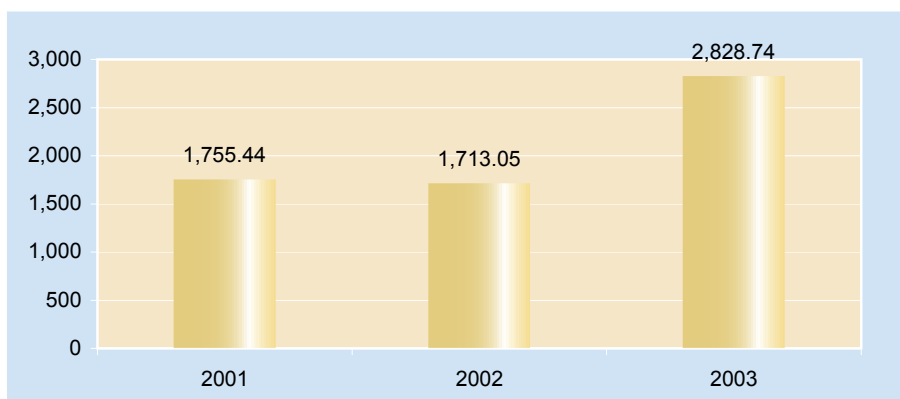
Fuente: base de datos de la Dirección General de Impuestos Internos.



**CUADRO No. 47-6**  
**RECAUDACION MENSUAL DIVIDENDOS 2001-2003**  
 (En millones de RD\$)

Meses/Años	2001	2002	2003
Enero	163.99	117.98	207.76
Febrero	117.48	69.25	88.42
Marzo	86.48	122.51	97.63
Abril	247.34	323.90	329.39
Mayo	139.41	218.08	166.36
Junio	154.43	164.96	217.65
Julio	155.97	169.79	167.10
Agosto	189.86	85.78	116.65
Septiembre	114.15	89.40	125.17
Octubre	74.95	132.02	116.86
Noviembre	74.05	114.77	164.70
Diciembre	237.33	104.61	1,031.05
<b>TOTAL</b>	<b>1,755.44</b>	<b>1,713.05</b>	<b>2,828.74</b>
<b>Años</b>		<b>01/02</b>	<b>02/03</b>
<b>Tasas de Crecimiento (%)</b>		<b>-2.41</b>	<b>65.13</b>

Fuente: base de datos de la Dirección General de Impuestos Internos.



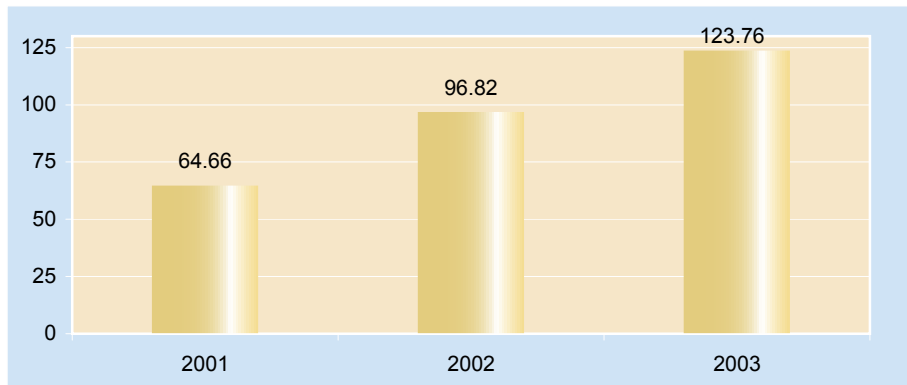
**CUADRO No. 47-7**

**RECAUDACION MENSUAL INTERESES PAGADOS, 2001-2003**

(En millones de RD\$)

Meses/Años	2001	2002	2003
Enero	9.21	2.34	8.24
Febrero	8.77	1.72	8.21
Marzo	9.92	3.56	7.33
Abril	5.76	3.65	9.33
Mayo	3.67	7.80	8.68
Junio	4.12	2.90	9.88
Julio	4.81	33.02	9.15
Agosto	3.78	1.39	12.51
Septiembre	2.55	4.27	10.42
Octubre	2.61	11.58	10.03
Noviembre	4.16	6.74	14.44
Diciembre	5.30	17.85	15.54
<b>TOTAL</b>	<b>64.66</b>	<b>96.82</b>	<b>123.76</b>
<b>Años</b>		<b>01/02</b>	<b>02/03</b>
<b>Tasas de Crecimiento (%)</b>		<b>49.74</b>	<b>27.82</b>

Fuente: base de datos de la Dirección General de Impuestos Internos.





## CUADRO No. 47-8

## RECAUDACION MENSUAL PROVISION DE Bs Y Ss AL ESTADO, 2003

(En millones de RD\$)

Meses/Años	2003
Enero	17.75
Febrero	12.71
Marzo	18.63
Abril	26.47
Mayo	27.89
Junio	50.35
Julio	14.98
Agosto	43.26
Septiembre	27.91
Octubre	14.40
Noviembre	19.17
Diciembre	16.56
<b>TOTAL</b>	<b>290.08</b>

Fuente: base de datos de la Dirección General de Impuestos Internos.

Provisión de Bs y Ss al Estado se transparenta en el 2003 con el formato de fuente Presupuestaria.

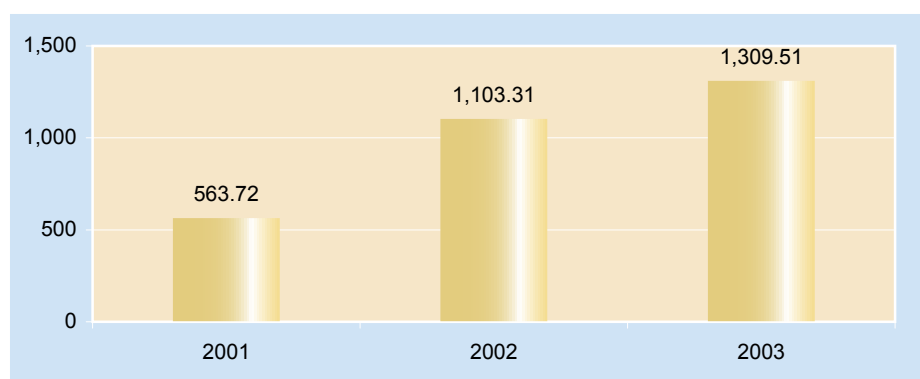
## CUADRO No. 47-9

## RECAUDACION MENSUAL PAGOS AL EXTERIOR EN GENERAL, 2001-2003

(En millones de RD\$)

Meses/Años	2001	2002	2003
Enero	53.67	56.67	137.54
Febrero	39.03	42.25	88.37
Marzo	57.76	287.86	71.65
Abril	67.43	67.66	90.85
Mayo	33.81	215.76	68.56
Junio	51.68	53.88	77.38
Julio	40.32	47.31	91.36
Agosto	49.61	56.90	110.93
Septiembre	39.79	40.45	107.83
Octubre	38.94	62.70	201.03
Noviembre	46.64	106.60	138.62
Diciembre	45.04	65.27	125.39
<b>TOTAL</b>	<b>563.72</b>	<b>1,103.31</b>	<b>1,309.51</b>
<b>Años</b>		<b>01/02</b>	<b>02/03</b>
<b>Tasas de Crecimiento (%)</b>		<b>95.72</b>	<b>18.69</b>

Fuente: base de datos de la Dirección General de Impuestos Internos.

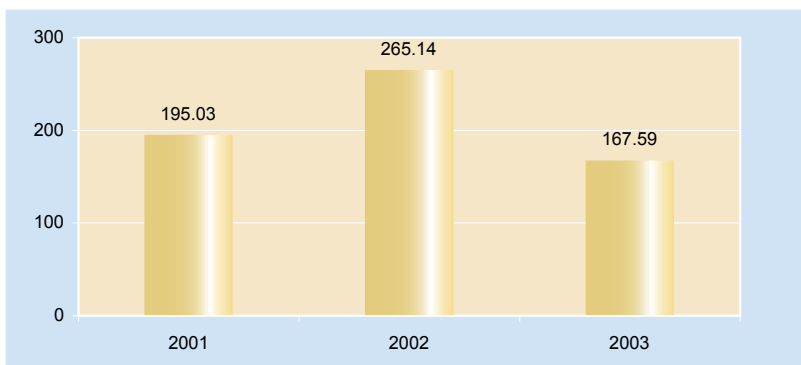


**CUADRO No. 47-10****RECAUDACION MENSUAL OTRO TIPO DE RENTA NO ESPECIFICADO, 2001-2003**

(En millones de RD\$)

Meses/Años	2001	2002	2003
Enero	10.86	12.55	15.03
Febrero	8.41	20.19	11.59
Marzo	10.85	14.15	11.50
Abril	20.02	22.20	12.78
Mayo	11.73	24.47	12.02
Junio	19.65	21.80	12.59
Julio	22.65	19.21	13.87
Agosto	25.29	19.03	15.51
Septiembre	16.77	18.07	16.55
Octubre	15.69	24.24	13.97
Noviembre	18.47	37.89	15.15
Diciembre	14.64	31.34	17.03
<b>TOTAL</b>	<b>195.03</b>	<b>265.14</b>	<b>167.59</b>
<b>Años</b>		<b>01/02</b>	<b>02/03</b>
<b>Tasas de Crecimiento (%)</b>		<b>35.95</b>	<b>-36.79</b>

Fuente: base de datos de la Dirección General de Impuestos Internos.



**CUADRO NO.48**  
**RECAUDACION MENSUAL COMPAÑÍAS TELEFONICAS (CANON), 1994-2003**

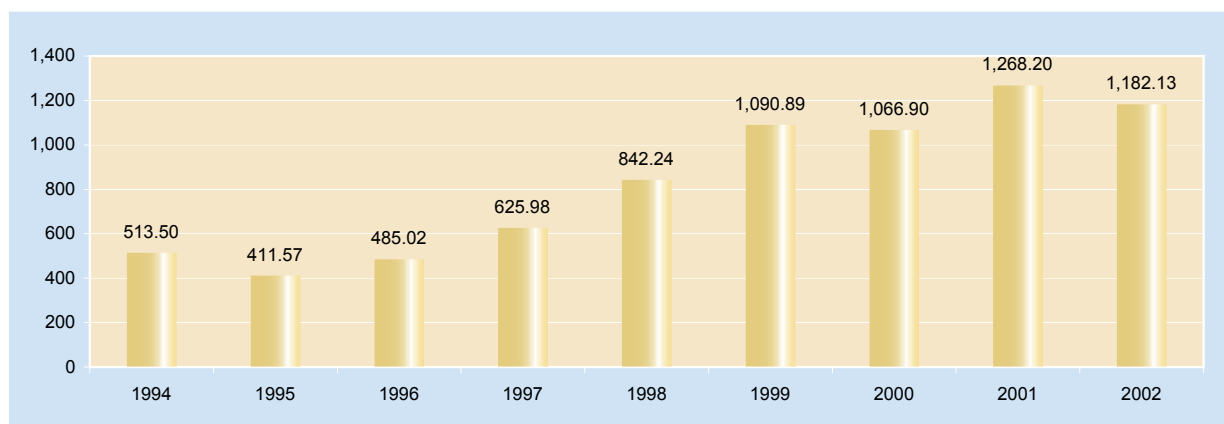
(en millones RD\$)

Meses/Años	1994	1995	1996	1997	1998	1999	2000	2001	2002
Enero	24.31	25.10	35.00	40.96	73.41	84.28	99.98	104.58	111.47
Febrero	23.99	35.00	70.25	42.98	62.48	71.25	69.04	92.42	99.93
Marzo	24.84	35.00	37.25	41.58	69.26	82.32	90.52	98.65	98.08
Abril	23.69	35.00	37.25	42.38	72.02	75.68	83.17	95.14	92.28
Mayo	21.00	35.00	37.25	42.71	66.85	81.71	84.48	112.21	96.48
Junio	27.64	35.00	37.25	44.32	69.80	81.55	83.48	98.25	93.46
Julio	25.32	36.47	37.25	47.96	74.55	126.84	84.03	99.88	89.31
Agosto	26.20	35.00	38.00	66.03	66.23	78.39	99.82	100.87	114.50
Septiembre	30.70	35.00	38.00	62.55	73.96	115.12	96.53	117.52	99.33
Octubre	29.90	35.00	38.01	60.33	74.19	82.16	92.18	123.60	95.06
Noviembre	28.92	35.00	38.46	62.24	72.02	118.34	88.01	121.20	89.13
Diciembre	226.99	35.00	41.05	71.94	67.47	93.25	95.66	103.88	103.10
<b>TOTAL</b>	<b>513.50</b>	<b>411.57</b>	<b>485.02</b>	<b>625.98</b>	<b>842.24</b>	<b>1,090.89</b>	<b>1,066.90</b>	<b>1,268.20</b>	<b>1,182.13</b>
<b>Años</b>		<b>94/95</b>	<b>95/96</b>	<b>96/97</b>	<b>97/98</b>	<b>98/99</b>	<b>99/00</b>	<b>00/01</b>	<b>01/02</b>
<b>Tasas de Crecimiento (%)</b>		<b>-19.85</b>	<b>17.85</b>	<b>29.06</b>	<b>34.55</b>	<b>29.52</b>	<b>-2.20</b>	<b>18.87</b>	<b>-6.79</b>

Fuente: Años 1997-2002 Boletines Estadísticos de la Dirección General de Impuestos Internos

Años 1994-1996 Modificados de la extinta Dirección General de Impuesto S/ Renta

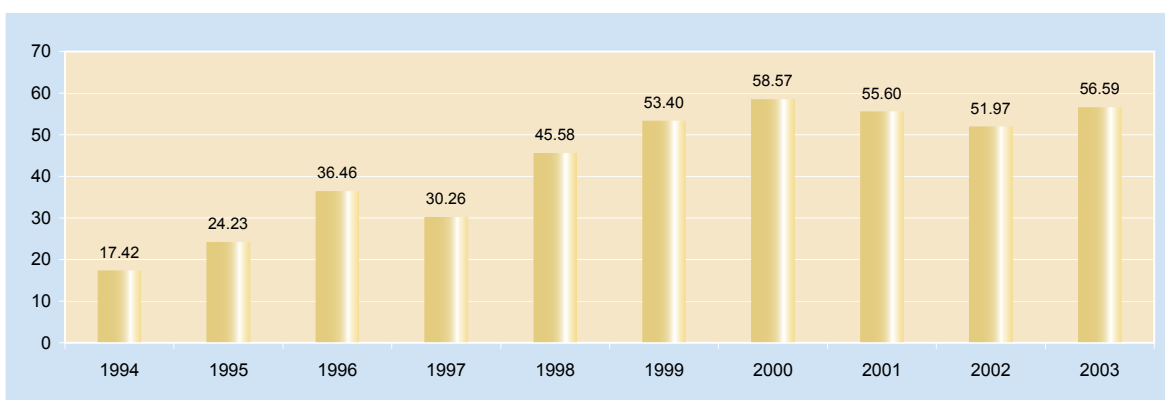
CANON no registra recaudación para el año 2003, según Decreto No. 405-02 del 23/7/02, las Telefónicas tributarán por 1.5%



**CUADRO NO.49**  
**RECAUDACION MENSUAL CASINOS DE JUEGO, 1994-2003**  
 (en millones RD\$)

Meses/Años	1994	1995	1996	1997	1998	1999	2000	2001	2002	2003
Enero	0.74	1.76	2.17	2.30	3.40	4.04	4.57	4.78	4.22	4.38
Febrero	1.58	2.22	2.33	2.62	3.32	4.10	5.34	4.97	4.34	4.56
Marzo	1.36	2.17	2.23	2.5	2.88	4.29	4.96	4.99	4.37	5.91
Abril	1.37	2.14	2.17	2.35	4.20	4.16	4.92	4.81	4.48	4.64
Mayo	1.31	2.00	12.50	2.47	4.12	4.02	4.88	4.71	4.87	4.49
Junio	1.06	1.78	2.01	2.21	4.20	4.36	4.76	4.64	3.44	4.33
Julio	1.38	1.77	1.83	2.87	4.05	4.40	5.05	4.54	4.12	4.30
Agosto	1.52	2.16	2.16	2.62	4.07	4.32	4.78	4.60	4.62	4.45
Septiembre	1.73	2.03	2.16	2.40	3.99	4.49	4.82	4.44	4.46	4.72
Octubre	1.77	1.86	2.30	2.34	3.77	5.21	4.83	4.44	4.48	4.75
Noviembre	1.78	2.13	2.23	2.73	3.8	4.98	4.73	4.35	4.34	5.03
Diciembre	1.82	2.21	2.37	2.85	3.78	5.03	4.93	4.33	4.23	5.03
<b>TOTAL</b>	<b>17.42</b>	<b>24.23</b>	<b>36.46</b>	<b>30.26</b>	<b>45.58</b>	<b>53.40</b>	<b>58.57</b>	<b>55.60</b>	<b>51.97</b>	<b>56.59</b>
<b>Años</b>		<b>94/95</b>	<b>95/96</b>	<b>96/97</b>	<b>97/98</b>	<b>98/99</b>	<b>99/00</b>	<b>00/01</b>	<b>01/02</b>	<b>02/03</b>
<b>Tasas de Crecimiento (%)</b>		<b>39.09</b>	<b>50.47</b>	<b>-17.00</b>	<b>50.63</b>	<b>17.16</b>	<b>9.68</b>	<b>-5.07</b>	<b>-6.53</b>	<b>8.89</b>

Fuente: Años 1997-2003 Boletines Estadísticos de la Dirección General de Impuestos Internos  
 Años 1994-1996 Modificados de la extinta Dirección General de Impuesto S/ Renta

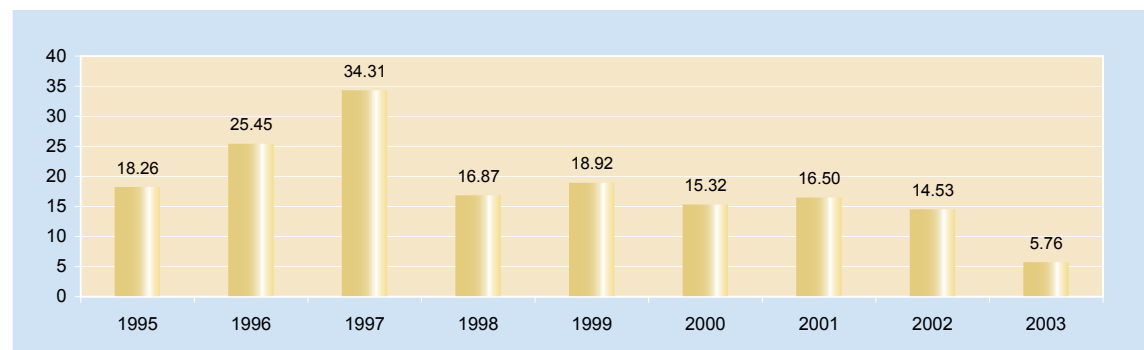


**CUADRO NO.50  
RECAUDACION MENSUAL HIPODROMOS, 1995-2003**

(en millones RD\$)

Meses / Años	1995	1996	1997	1998	1999	2000	2001	2002	2003
Enero	0.40	2.85	3.85	2.06	2.37	1.39	1.83	1.53	0.74
Febrero	0.38	2.80	3.17	1.62	1.89	1.40	1.46	2.06	0.02
Marzo	0.68	2.44	4.30	2.11	1.97	1.36	1.49	1.25	0.00
Abril	0.71	2.68	3.27	1.49	1.35	1.24	1.37	1.18	0.48
Mayo	0.65	2.29	3.54	1.32	1.37	1.45	0.97	1.57	1.37
Junio	1.86	1.37	3.20	1.36	1.71	1.17	2.19	1.13	1.46
Julio	1.92	0.58	1.50	1.55	1.31	1.57	1.21	1.11	0.15
Agosto	2.07	0.00	2.61	1.23	1.50	1.42	1.20	0.37	0.00
Septiembre	2.16	0.34	1.76	0.87	1.19	0.50	1.13	0.77	0.11
Octubre	2.26	3.28	1.90	0.39	0.86	1.33	0.84	1.64	0.20
Noviembre	2.36	2.94	2.78	1.27	1.59	1.09	1.85	0.96	0.56
Diciembre	2.81	3.88	2.43	1.60	1.81	1.40	0.96	0.96	0.67
<b>TOTAL</b>	<b>18.26</b>	<b>25.45</b>	<b>34.31</b>	<b>16.87</b>	<b>18.92</b>	<b>15.32</b>	<b>16.50</b>	<b>14.53</b>	<b>5.76</b>
<b>Años</b>		<b>91/90</b>	<b>91/92</b>	<b>92/93</b>	<b>93/94</b>	<b>99/00</b>	<b>00/01</b>	<b>01/02</b>	<b>02/03</b>
<b>Tasas de Crecimi</b>	<b>-</b>	<b>39.38</b>	<b>34.81</b>	<b>-50.83</b>	<b>12.15</b>	<b>-19.03</b>	<b>7.70</b>	<b>-11.94</b>	<b>-60.36</b>

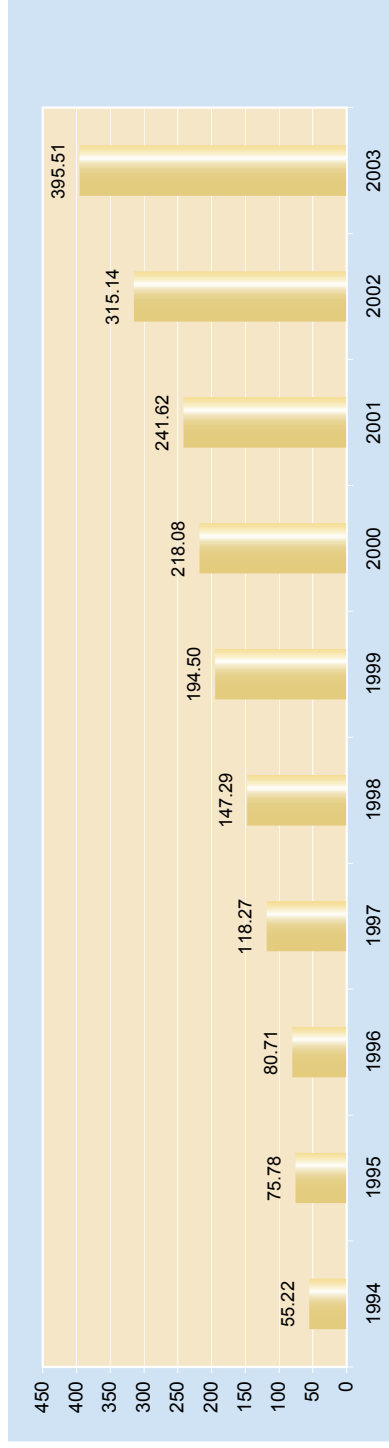
Fuente: Años 1997-2003 Boletines Estadísticos de la Dirección General de Impuestos Internos  
Años 1995-1996 Modificados de la extinta Dirección General de Impuesto S/ Renta



**CUADRO NO. 51**  
**RECAUDACION MENSUAL OPERACIONES INMOBILIARIAS, 1994-2003**  
 (en millones RD\$)

Meses / Años	1994	1995	1996	1997	1998	1999	2000	2001	2002	2003
Enero	3.70	3.97	5.92	6.69	7.74	10.77	17.79	15.23	20.02	27.50
Febrero	4.50	5.41	6.93	8.03	10.42	16.03	18.96	15.40	29.80	28.07
Marzo	5.50	8.01	6.13	8.40	13.68	17.70	20.52	19.75	24.50	27.43
Abril	5.20	5.07	5.88	9.82	12.64	15.30	16.81	16.94	35.01	28.53
Mayo	3.90	6.79	7.07	10.71	15.44	15.21	15.14	20.54	27.52	32.29
Junio	4.30	5.49	6.00	8.37	12.81	16.08	19.02	18.63	25.53	26.29
Julio	4.70	6.86	7.39	10.08	13.84	15.38	17.53	22.86	27.44	44.91
Agosto	4.60	8.52	6.65	8.27	12.23	19.89	18.83	22.40	26.21	32.46
Septiembre	4.50	6.21	6.80	9.12	10.37	17.86	18.76	21.23	24.48	26.67
Octubre	4.92	5.77	7.18	18.52	11.40	16.28	16.70	24.28	26.31	38.76
Noviembre	5.00	6.44	6.80	9.26	11.48	17.70	20.16	24.99	23.69	33.47
Diciembre	4.40	7.24	7.96	11.00	15.24	16.3	17.86	19.38	24.63	49.13
<b>TOTAL</b>	<b>55.22</b>	<b>75.78</b>	<b>80.71</b>	<b>118.27</b>	<b>147.29</b>	<b>194.50</b>	<b>218.08</b>	<b>241.62</b>	<b>315.14</b>	<b>395.51</b>
<b>Años</b>	<b>94/95</b>	<b>95/96</b>	<b>96/97</b>	<b>97/98</b>	<b>98/99</b>	<b>99/00</b>	<b>00/01</b>	<b>01/02</b>	<b>02/03</b>	
<b>Tasas de Crecimiento (%)</b>	<b>37.23</b>	<b>6.51</b>	<b>46.54</b>	<b>24.54</b>	<b>32.05</b>	<b>12.12</b>	<b>10.80</b>	<b>30.43</b>	<b>25.50</b>	

Fuente: Años 1997-2003 Boletines Estadísticos de la Dirección General de Impuestos Internos  
 Años 1994-1996 Modificados de la extinta Direcciones General de Impuesto S/ Renta Rentas Internas

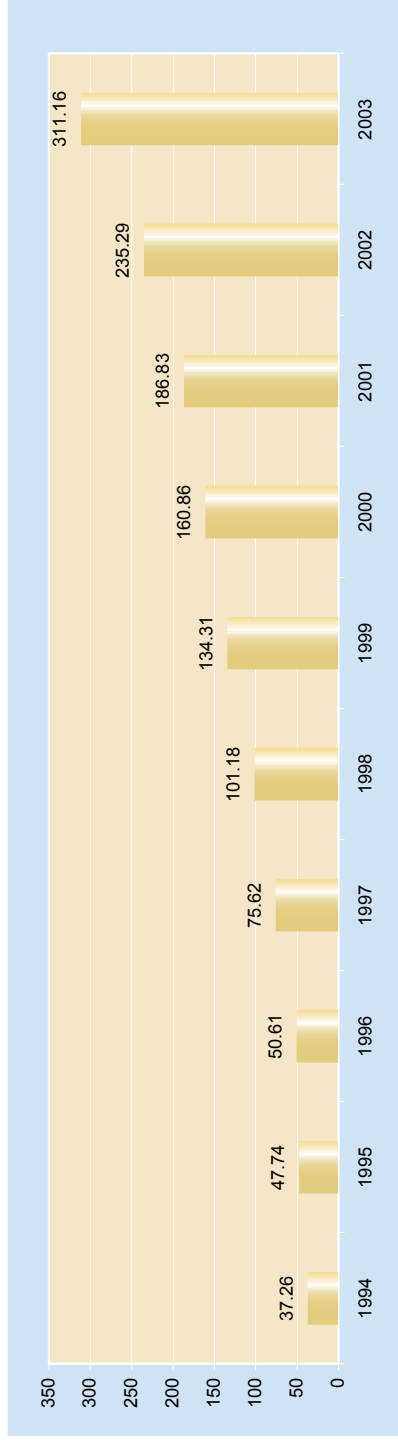


**CUADRO NO. 52**  
**RECAUDACION MENSUAL ACTOS TRASPASO PROPIEDAD, 1994-2003**  
 (en millones RD\$)

Meses/Años	1994	1995	1996	1997	1998	1999	2000	2001	2002	2003
Enero	2.20	3.03	3.46	3.93	4.77	7.94	11.44	12.14	14.39	20.56
Febrero	3.10	3.38	3.69	5.16	7.23	10.05	15.52	12.66	20.74	19.31
Marzo	3.40	5.28	4.47	5.96	10.06	12.25	15.29	16.50	20.25	20.49
Abril	3.80	3.71	4.64	7.35	8.09	12.13	12.54	12.33	27.04	20.72
Mayo	2.60	4.03	4.01	6.86	8.73	9.62	11.42	15.62	19.58	26.46
Junio	2.90	3.74	3.51	5.47	10.04	11.93	14.78	15.13	17.89	23.25
Julio	3.40	4.75	4.60	6.05	8.69	11.72	13.52	18.02	21.39	38.49
Agosto	3.36	4.12	4.70	5.59	9.40	12.81	12.85	17.90	20.95	25.71
Septiembre	3.20	3.88	4.27	6.06	7.01	12.15	14.28	15.86	18.44	23.29
Octubre	3.20	3.75	4.73	12.44	8.63	9.96	12.39	19.01	19.06	31.79
Noviembre	3.40	4.11	3.67	4.67	8.14	12.05	13.82	17.40	19.37	24.18
Diciembre	2.70	3.96	4.86	6.08	10.39	11.70	13.01	14.27	16.19	36.91
<b>TOTAL</b>	<b>37.26</b>	<b>47.74</b>	<b>50.61</b>	<b>75.62</b>	<b>101.18</b>	<b>134.31</b>	<b>160.86</b>	<b>186.83</b>	<b>235.29</b>	<b>311.16</b>

Años	94/95	95/96	96/97	97/98	98/99	99/00	00/01	01/02	02/03
<b>Tasas de Crecimiento (%)</b>	<b>28.13</b>	<b>6.01</b>	<b>49.42</b>	<b>33.80</b>	<b>32.74</b>	<b>19.77</b>	<b>16.14</b>	<b>25.94</b>	<b>32.25</b>

Fuente: Años 1997-2003 Boletines Estadísticos de la Dirección General de Impuestos Internos  
 Años 1994-1996 Modificados de la extinta Dirección General de Impuesto S/ Renta



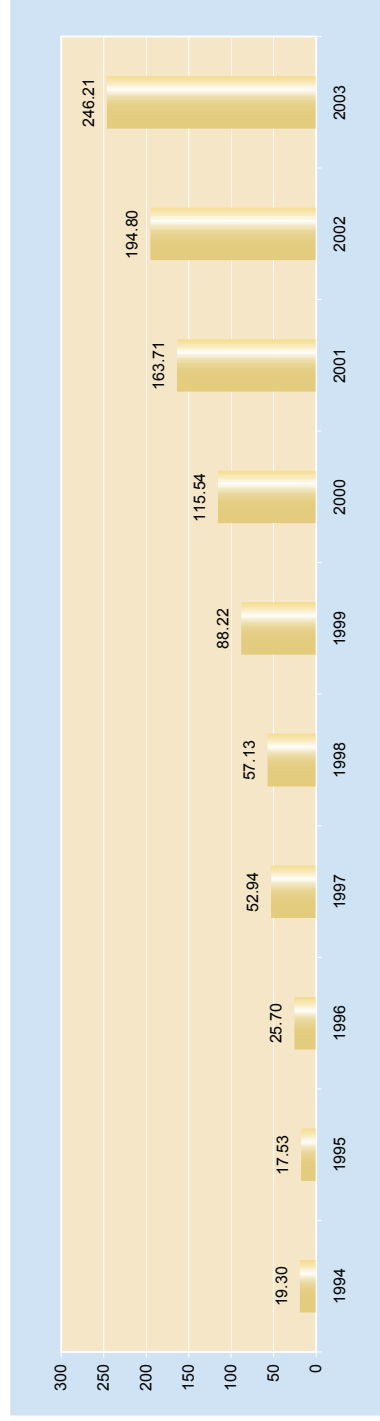


**CUADRO NO.53**  
**RECAUDACIÓN MENSUAL VIVIENDAS Suntuarias y Solares Urbanos (IVSS), 1994-2003**  
 (en millones RD\$)

Meses / Años	1994	1995	1996	1997	1998	1999	2000	2001	2002	2003
Enero	1.63	0.95	1.21	2.23	2.55	2.84	3.81	5.15	5.20	8.64
Febrero	3.79	3.21	3.66	6.20	8.33	7.79	11.02	10.28	15.67	19.41
Marzo	6.74	5.86	6.24	12.00	16.77	26.74	34.15	57.06	57.79	71.64
Abril	0.42	0.55	1.02	4.34	2.95	4.42	5.82	5.48	11.13	15.71
Mayo	0.28	0.34	0.70	2.94	1.93	3.96	4.40	6.69	8.16	10.24
Junio	0.22	0.29	0.60	2.82	1.74	4.76	3.60	6.70	6.56	6.01
Julio	0.29	0.40	0.71	3.30	2.20	3.12	3.40	4.84	6.65	9.40
Agosto	0.52	0.77	1.32	3.30	2.96	5.02	7.74	7.79	9.54	11.38
Septiembre	3.71	3.80	4.85	8.90	11.39	18.02	25.04	39.34	51.29	67.25
Octubre	0.60	0.71	1.88	2.63	2.32	4.49	4.53	9.35	10.43	10.12
Noviembre	0.79	0.40	1.75	2.08	2.20	3.36	7.32	6.68	5.82	7.90
Diciembre	0.31	0.25	1.76	2.20	1.79	3.70	4.72	4.35	6.56	8.51
<b>TOTAL</b>	<b>19.30</b>	<b>17.53</b>	<b>25.70</b>	<b>52.94</b>	<b>57.13</b>	<b>88.22</b>	<b>115.54</b>	<b>163.71</b>	<b>194.80</b>	<b>246.21</b>

Años	94/95	95/96	96/97	97/98	98/99	99/00	00/01	01/02	02/03
<b>Tasas de Crecimiento (%)</b>	<b>94/95</b>	<b>95/96</b>	<b>96/97</b>	<b>97/98</b>	<b>98/99</b>	<b>99/00</b>	<b>00/01</b>	<b>01/02</b>	<b>02/03</b>
	-9.17	46.61	105.99	7.91	54.42	30.97	41.69	18.99	26.39

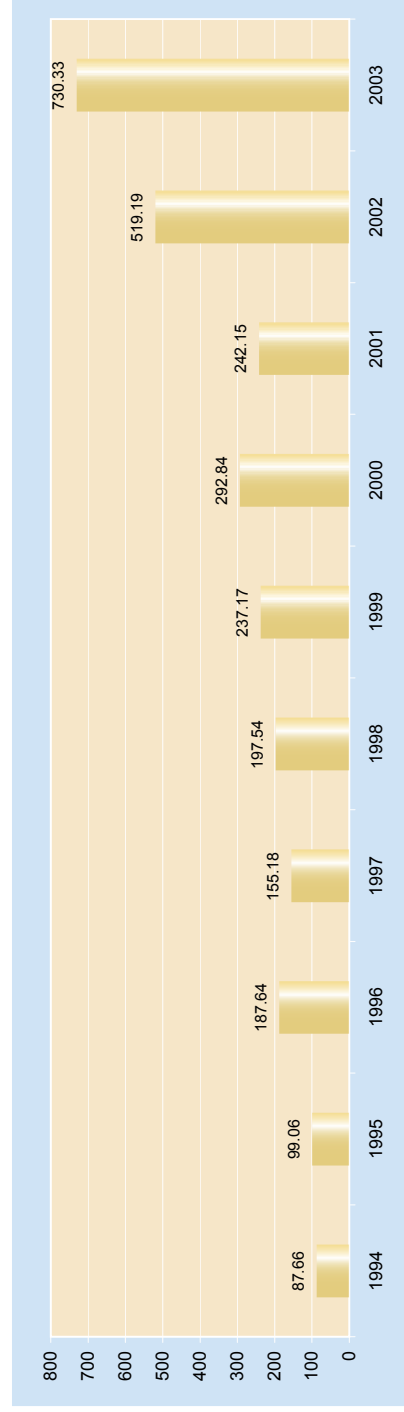
Fuente: Años 1997-2003 Boletines Estadísticos de la Dirección General de Impuestos Internos  
 Años 1994-1996 Modificados de la extinta Dirección General de Impuesto S/ Renta



**CUADRO NO. 54**  
**RECAUDACION MENSUAL VEHICULOS DE MOTOR, 1994-2003**  
 (en millones RD\$)

Meses / Años	1994	1995	1996	1997	1998	1999	2000	2001	2002	2003
Enero	5.50	3.38	21.73	5.08	4.63	6.67	17.04	19.10	79.55	14.93
Febrero	12.90	5.62	18.69	4.35	11.09	7.29	9.54	11.15	24.59	9.00
Marzo	16.20	3.89	9.25	12.53	64.54	8.05	9.42	9.54	31.34	7.09
Abril	15.90	4.10	6.99	44.47	49.44	7.25	7.42	4.95	16.40	6.04
Mayo	5.90	6.83	7.38	45.57	11.35	5.73	8.11	6.81	9.50	5.93
Junio	6.40	7.30	12.12	10.19	9.70	6.55	8.13	7.18	8.12	4.41
Julio	4.10	8.11	21.78	6.80	9.29	6.16	6.73	6.81	13.09	8.08
Agosto	6.70	8.31	40.38	5.66	10.37	14.55	7.87	7.55	9.34	4.45
Septiembre	3.10	8.75	27.17	5.33	5.93	45.70	10.65	7.00	8.02	118.84
Octubre	2.50	7.56	9.75	5.21	6.16	59.79	37.04	9.16	8.35	187.43
Noviembre	3.54	14.73	6.31	4.16	6.4	42.64	102.54	8.64	162.02	186.29
Diciembre	4.92	20.48	6.09	5.83	8.64	26.79	68.35	144.26	148.87	177.84
<b>TOTAL</b>	<b>87.66</b>	<b>99.06</b>	<b>187.64</b>	<b>155.18</b>	<b>197.54</b>	<b>237.17</b>	<b>292.84</b>	<b>242.15</b>	<b>519.19</b>	<b>730.33</b>
<b>Años</b>	<b>94/95</b>	<b>95/96</b>	<b>96/97</b>	<b>97/98</b>	<b>98/99</b>	<b>99/00</b>	<b>00/01</b>	<b>01/02</b>	<b>02/03</b>	
<b>Tasas de Crecimiento (%)</b>	<b>13.00</b>	<b>89.42</b>	<b>-17.30</b>	<b>27.30</b>	<b>20.06</b>	<b>23.47</b>	<b>-17.31</b>	<b>114.41</b>	<b>40.67</b>	

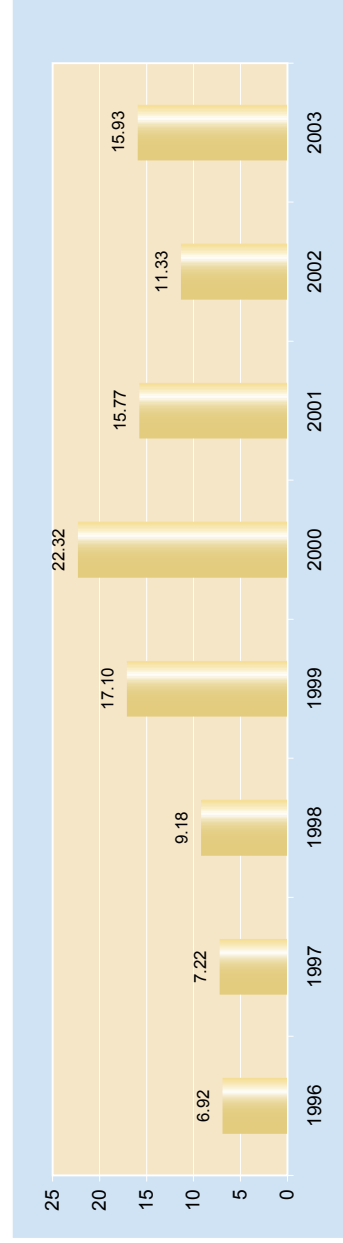
Fuente: Años 1997-2003 Boletines Estadísticos de la Dirección General de Impuestos Internos  
 Años 1994-1996 Modificados de la extinta Dirección General de Impuesto S/ Renta



**CUADRO NO. 55**  
**RECAUDACION MENSUAL CONSTITUCION DE COMPAÑIAS, 1996-2003**  
 (en millones RD\$)

Meses / Años	1996	1997	1998	1999	2000	2001	2002	2003
Enero	0.35	0.45	0.48	0.70	0.83	0.76	0.76	1.23
Febrero	0.39	0.57	0.60	0.94	0.67	1.46	0.90	2.15
Marzo	0.47	0.62	0.61	0.87	1.72	1.19	0.69	0.90
Abril	0.78	0.76	0.93	1.54	0.81	1.75	1.01	0.75
Mayo	0.90	0.42	0.8	0.75	1.11	0.88	1.05	0.77
Junio	0.40	0.48	0.98	1.06	0.72	1.06	1.22	1.24
Julio	0.83	0.77	0.67	1.81	0.78	1.00	0.85	0.68
Agosto	0.43	0.74	0.75	4.56	3.64	1.47	0.73	1.19
Septiembre	0.35	0.52	0.5	0.75	8.72	0.81	0.87	1.33
Octubre	0.44	0.62	1.01	2.16	0.97	2.92	1.07	0.99
Noviembre	0.83	0.64	0.64	0.87	1.28	1.13	1.27	2.38
Diciembre	0.75	0.63	1.21	1.09	1.08	1.36	0.91	2.32
<b>TOTAL</b>	<b>6.92</b>	<b>7.22</b>	<b>9.18</b>	<b>17.10</b>	<b>22.32</b>	<b>15.77</b>	<b>11.33</b>	<b>15.93</b>
<b>Años</b>		<b>93/94</b>	<b>94/95</b>	<b>95/96</b>	<b>99/00</b>	<b>00/01</b>	<b>01/02</b>	<b>02/03</b>
<b>Tasas de Crecimiento (%)</b>		<b>4.34</b>	<b>27.15</b>	<b>86.27</b>	<b>30.53</b>	<b>-29.35</b>	<b>-28.15</b>	<b>40.60</b>

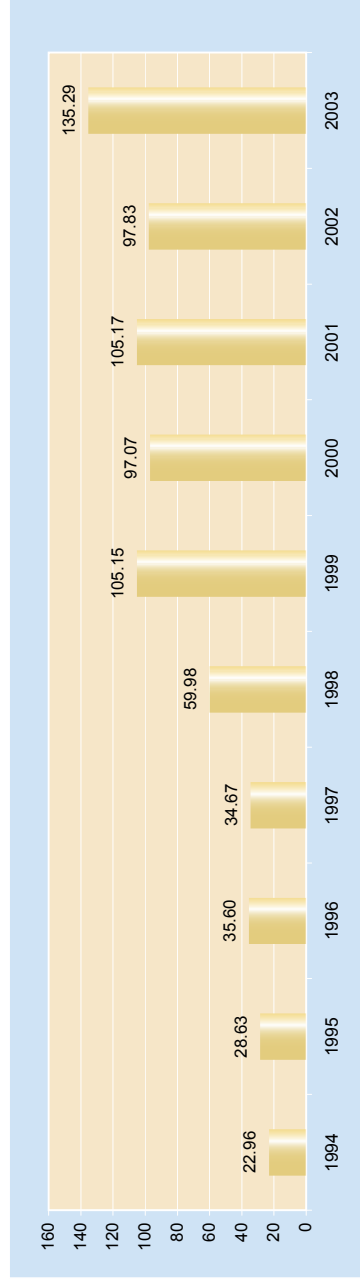
Fuente: Años 1997-2003 Boletines Estadísticos de la Dirección General de Impuestos Internos  
 Año 1996 Modificados de la extinta Dirección General de Impuesto S/ Renta



**CUADRO NO. 56**  
**RECAUDACION MENSUAL SUCESIONES Y DONACIONES, 1994-2003**  
 (en millones RD\$)

Meses / Años	1994	1995	1996	1997	1998	1999	2000	2001	2002	2003
Enero	1.84	0.99	1.65	1.79	2.12	5.59	7.73	6.55	8.33	7.20
Febrero	4.14	1.22	1.32	1.47	4.33	6.03	15.39	14.49	10.82	10.42
Marzo	1.66	2.07	3.83	2.41	5.20	5.96	9.54	5.31	5.44	9.51
Abril	1.13	1.21	3.09	2.26	4.05	5.80	5.03	6.28	5.55	13.13
Mayo	1.21	5.33	3.18	3.20	5.00	4.87	4.90	16.53	9.55	8.11
Junio	1.21	2.19	1.75	2.95	4.61	5.54	11.07	2.70	6.65	9.32
Julio	3.73	2.35	4.27	2.81	4.34	13.25	7.46	7.10	8.08	7.62
Agosto	0.83	1.83	2.60	4.68	3.02	5.72	7.35	6.07	10.10	10.98
Septiembre	2.70	1.56	5.06	3.22	12.61	6.77	6.44	7.08	7.33	6.99
Octubre	1.47	4.78	3.10	3.72	3.15	21.00	5.14	13.14	5.91	16.98
Noviembre	1.70	2.12	3.72	2.49	6.52	17.92	6.14	10.96	6.35	18.10
Diciembre	1.34	2.98	2.03	3.67	5.03	6.70	10.88	8.96	13.72	16.93
<b>TOTAL</b>	<b>22.96</b>	<b>28.63</b>	<b>35.60</b>	<b>34.67</b>	<b>59.98</b>	<b>105.15</b>	<b>97.07</b>	<b>105.17</b>	<b>97.83</b>	<b>135.29</b>
<b>Años</b>	<b>94/95</b>	<b>95/96</b>	<b>96/97</b>	<b>97/98</b>	<b>98/99</b>	<b>99/00</b>	<b>00/01</b>	<b>01/02</b>	<b>02/03</b>	
<b>Tasas de Crecimiento (%)</b>	<b>24.70</b>	<b>24.35</b>	<b>-2.61</b>	<b>73.00</b>	<b>75.31</b>	<b>-7.68</b>	<b>8.34</b>	<b>-6.98</b>	<b>38.29</b>	

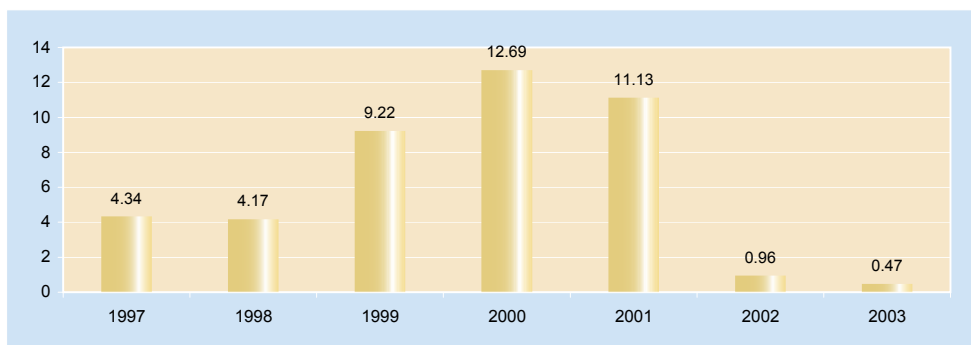
Fuente: Años 1996-2003 Boletines Estadísticos de la Dirección General de Impuestos Internos  
 Años 1994-1995 Modificados de la extinta Dirección General de Impuesto S/ Renta



**CUADRO NO. 57**  
**RECAUDACION MENSUAL INSCRIPCION REGISTRO DE TIERRA, 1997-2003**  
 (en millones RD\$)

Meses / Años	1997	1998	1999	2000	2001	2002	2003
Enero	0.18	0.12	0.24	0.26	0.85	0.54	0.05
Febrero	0.17	0.12	0.54	0.26	0.13	0.04	0.05
Marzo	0.31	0.54	1.11	1.23	0.39	0.02	0.05
Abril	0.49	0.25	0.32	0.45	0.26	0.03	0.05
Mayo	0.18	0.28	1.21	0.86	0.37	0.04	0.03
Junio	0.35	0.71	0.98	1.10	2.06	0.04	0.04
Julio	0.75	0.25	0.18	0.74	0.63	0.04	0.06
Agosto	0.37	0.09	1.60	5.70	0.22	0.05	0.06
Septiembre	0.65	0.32	0.79	0.56	0.72	0.02	0.01
Octubre	0.46	0.25	0.52	0.31	1.68	0.09	0.02
Noviembre	0.27	0.81	0.60	0.79	0.59	0.03	0.03
Diciembre	0.16	0.43	1.13	0.43	3.23	0.02	0.02
<b>TOTAL</b>	<b>4.34</b>	<b>4.17</b>	<b>9.22</b>	<b>12.69</b>	<b>11.13</b>	<b>0.96</b>	<b>0.47</b>
<b>Años</b>		<b>97/98</b>	<b>98/99</b>	<b>99/00</b>	<b>00/01</b>	<b>01/02</b>	<b>02/03</b>
<b>Tasas de Crecimiento (%)</b>	-	<b>-3.92</b>	<b>121.08</b>	<b>37.70</b>	<b>-12.32</b>	<b>-91.37</b>	<b>-51.04</b>

Fuente: Años 1997-2003 Boletines Estadísticos de la Dirección General de Impuestos Internos

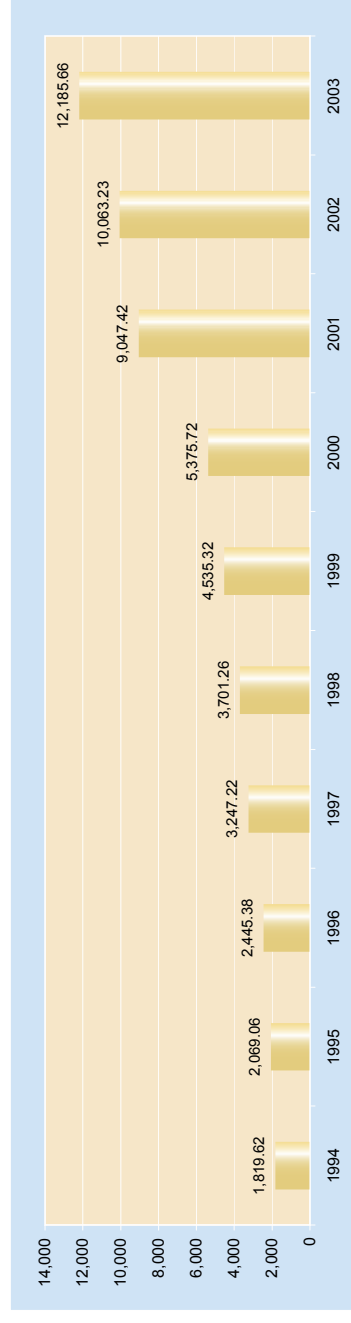


**CUADRO NO. 58**  
**RECAUDACION MENSUAL ITBIS, 1994-2003**  
 (en millones RD\$)

Meses / Años	1994	1995	1996	1997	1998	1999	2000	2001	2002	2003
Enero	156.77	181.21	215.76	298.52	369.20	406.44	505.13	767.14	1058.28	1088.92
Febrero	133.48	165.00	199.29	269.32	303.87	345.39	417.01	771.45	830.95	938.97
Marzo	142.63	147.86	192.06	245.62	299.37	395.08	450.09	721.47	784.41	890.15
Abril	154.02	162.97	190.75	248.45	310.79	403.01	447.37	805.54	837.84	948.56
Mayo	131.35	165.73	179.99	260.19	303.02	345.88	438.86	665.01	762.72	914.56
Junio	148.36	179.18	176.05	252.85	286.37	345.54	431.21	743.40	796.66	964.31
Julio	144.71	166.26	216.96	251.28	299.49	345.88	434.91	718.93	786.60	963.77
Agosto	149.30	169.41	196.64	282.62	312.73	365.45	445.06	828.33	817.88	1142.12
Septiembre	168.76	182.74	204.01	285.75	298.05	389.60	461.70	799.94	875.05	1125.35
Octubre	158.01	170.39	224.06	274.80	268.14	380.19	413.40	711.69	813.73	1005.44
Noviembre	162.37	179.35	203.33	283.13	307.12	387.66	427.04	701.24	821.51	1066.10
Diciembre	169.86	198.96	246.48	294.69	343.11	425.20	503.94	813.28	877.60	1137.41
<b>TOTAL</b>	<b>1,819.62</b>	<b>2,069.06</b>	<b>2,445.38</b>	<b>3,247.22</b>	<b>3,701.26</b>	<b>4,535.32</b>	<b>5,375.72</b>	<b>9,047.42</b>	<b>10,063.23</b>	<b>12,185.66</b>

Años	94/95	95/96	96/97	97/98	98/99	99/00	00/01	01/02	02/03
<b>Tasas de Crecimiento (%)</b>	-	<b>13.71</b>	<b>18.19</b>	<b>32.79</b>	<b>13.98</b>	<b>22.53</b>	<b>18.53</b>	<b>68.30</b>	<b>21.09</b>

Fuente: Años 1996-2003 Boletines Estadísticos de la Dirección General de Impuestos Internos  
 Años 1994-1995 Modificados de la extinta Dirección General de Impuesto Si/ Renta



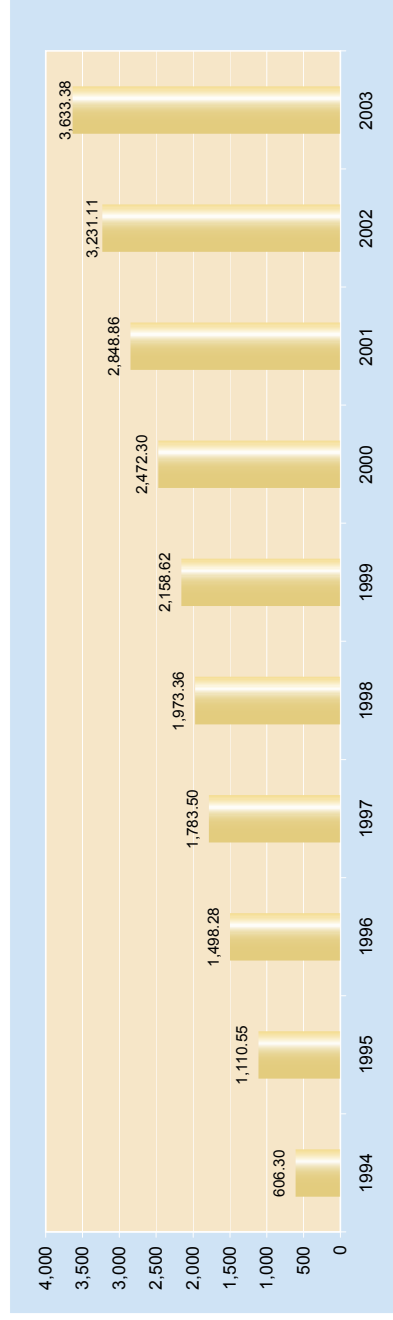
**CUADRO NO. 59**  
**RECAUDACION MENSUAL ALCOHOLES Y CERVEZAS, 1994-2003**

(en millones RD\$)

Meses/Años	1994	1995	1996	1997	1998	1999	2000	2001	2002	2003
Enero	49.82	69.29	160.53	194.27	229.08	226.47	254.11	265.94	338.54	345.04
Febrero	39.34	53.57	119.77	131.26	142.68	132.57	148.67	165.49	219.64	235.44
Marzo	49.68	63.30	116.09	123.34	146.60	145.62	174.30	181.89	238.24	243.36
Abril	37.23	59.46	119.27	124.82	145.49	186.01	190.01	215.31	262.72	279.75
Mayo	43.52	69.44	117.37	127.70	156.32	160.90	195.16	209.74	217.15	265.73
Junio	45.50	84.84	121.77	136.44	150.57	159.17	203.07	248.62	280.61	392.95
Julio	47.44	107.33	115.86	150.53	157.45	156.87	182.23	225.07	282.33	247.18
Agosto	57.06	114.72	120.62	141.67	170.37	182.57	301.16	251.72	248.66	288.48
Septiembre	45.61	112.47	122.56	142.83	153.25	200.59	194.63	266.01	261.61	298.55
Octubre	50.48	111.55	121.57	153.02	136.05	188.64	144.26	297.99	262.47	314.41
Noviembre	66.24	128.18	129.35	158.10	169.36	197.16	187.52	249.99	251.01	330.18
Diciembre	74.38	136.40	133.52	199.52	216.14	222.05	297.18	271.09	368.13	392.31
<b>TOTAL</b>	<b>606.30</b>	<b>1,110.55</b>	<b>1,498.28</b>	<b>1,783.50</b>	<b>1,973.36</b>	<b>2,158.62</b>	<b>2,472.30</b>	<b>2,848.86</b>	<b>3,231.11</b>	<b>3,633.38</b>

Años	94/95	95/96	96/97	97/98	98/99	99/00	00/01	01/02	02/03
<b>Tasas de Crecimiento (%)</b>	-	<b>83.17</b>	<b>34.91</b>	<b>19.04</b>	<b>10.65</b>	<b>9.39</b>	<b>14.53</b>	<b>15.23</b>	<b>12.45</b>

Fuente: Años 1996-2003 Boletines Estadísticos de la Dirección General de Impuestos Internos  
Años 1994-1995 Modificados de la extinta Dirección General de Impuesto Si/ Renta

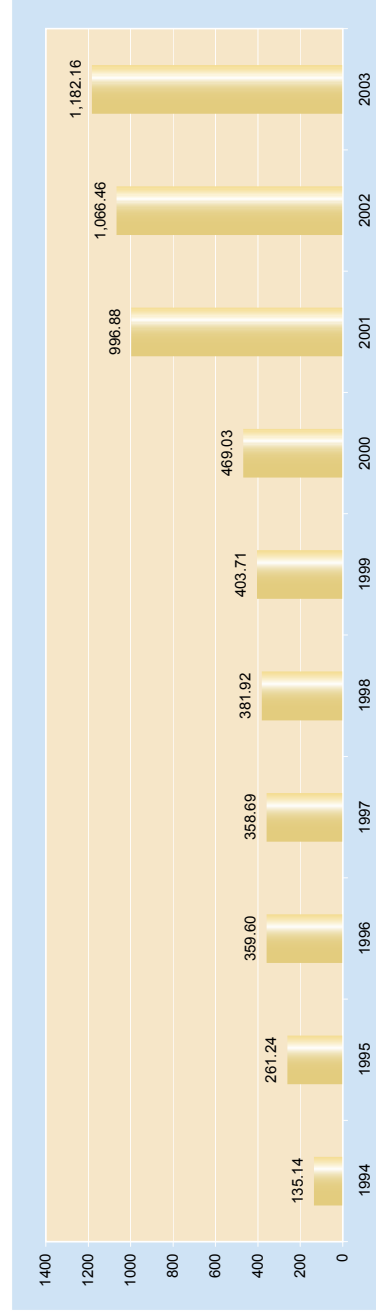


**CUADRO NO. 60**  
**RECAUDACION MENSUAL TABACO MANUFACTURADO, 1994-2003**  
 (en millones RD\$)

Meses/Años	1994	1995	1996	1997	1998	1999	2000	2001	2002	2003
Enero	14.09	12.87	34.87	26.36	39.54	38.64	37.43	28.60	95.89	118.41
Febrero	9.40	10.29	29.27	38.49	28.47	24.52	37.79	68.16	88.09	65.68
Marzo	12.66	12.26	31.61	18.99	29.13	28.42	31.00	72.70	73.87	86.85
Abril	10.55	15.91	27.10	30.08	38.00	33.67	35.42	84.75	90.57	87.40
Mayo	6.00	15.14	28.72	31.50	32.27	33.81	35.04	88.12	89.04	99.30
Junio	11.21	23.29	32.05	31.41	29.57	30.92	33.45	94.75	93.20	95.11
Julio	10.33	33.80	27.32	35.33	29.62	38.61	37.67	85.07	108.75	103.59
Agosto	15.43	23.84	27.11	26.56	32.89	34.46	36.10	91.40	84.05	106.96
Septiembre	9.31	28.99	40.01	28.87	30.09	34.35	40.39	95.71	82.13	100.92
Octubre	12.32	28.93	17.94	31.95	30.19	33.33	34.94	119.50	95.89	109.08
Noviembre	13.18	32.92	32.22	30.92	31.42	31.32	38.31	84.76	78.58	112.29
Diciembre	10.66	23.00	31.38	28.23	30.73	41.66	71.49	83.36	86.40	96.57
<b>TOTAL</b>	<b>135.14</b>	<b>261.24</b>	<b>359.60</b>	<b>358.69</b>	<b>381.92</b>	<b>403.71</b>	<b>469.03</b>	<b>996.88</b>	<b>1,066.46</b>	<b>1,182.16</b>

Años	94/95	95/96	96/97	97/98	98/99	99/00	01/02	01/02	
<b>Tasas de Crecimiento (%)</b>	<b>93.31</b>	<b>37.65</b>	<b>-0.25</b>	<b>6.48</b>	<b>5.71</b>	<b>16.18</b>	<b>112.54</b>	<b>6.98</b>	<b>10.85</b>

Fuente: Años 1996-2003 Boletines Estadísticos de la Dirección General de Impuestos Internos  
 Años 1994-1995 Modificados de la extinta Dirección General de Impuesto Si/ Renta





**CUADRO NO. 61**  
**INGRESOS MENSUAL EN DOLARES, 1995-2003**

(en millones RD\$)

Meses / Años	1995	1996	1997	1998	1999	2000	2001	2002	2003
Enero	5.61	6.06	79.41	92.33	89.85	84.89	91.00	83.02	98.03
Febrero	4.76	5.41	72.76	82.53	86.48	122.31	92.58	108.71	121.68
Marzo	4.72	4.99	75.36	90.58	107.84	109.77	101.61	88.32	139.08
Abril	4.42	5.13	80.80	80.63	81.20	83.92	83.51	106.95	134.19
Mayo	4.31	4.69	63.03	64.50	103.89	96.39	87.62	77.43	131.06
Junio	4.42	3.65	66.83	69.74	91.75	69.10	61.09	77.13	143.24
Julio	4.9	4.85	77.39	85.63	83.96	89.75	80.74	95.55	247.34
Agosto	5.29	5.22	82.56	88.31	103.68	95.23	83.47	95.50	307.78
Septiembre	4.53	4.43	71.57	80.45	91.86	76.77	63.31	72.84	249.04
Octubre	4.38	4.20	68.13	64.65	82.08	66.84	59.61	75.76	232.27
Noviembre	4.5	4.16	64.15	70.49	79.01	77.99	52.13	74.69	298.39
Diciembre	4.52	4.89	76.13	76.63	81.65	72.27	66.66	102.47	258.73
<b>TOTAL</b>	<b>56.36</b>	<b>57.68</b>	<b>878.13</b>	<b>946.47</b>	<b>1,083.27</b>	<b>1,045.24</b>	<b>923.33</b>	<b>1,058.37</b>	<b>2,360.83</b>

Años	95/96	96/97	97/98	98/99	99/00	00/01	01/02	02/03
<b>Tasas de Crecimiento (%)</b>	<b>2.34</b>	<b>1,422.41</b>	<b>7.78</b>	<b>14.45</b>	<b>-3.51</b>	<b>-11.66</b>	<b>14.63</b>	<b>123.06</b>

Fuente: Años 1997-2003 Boletines Estadísticos de la Dirección General de Impuestos Internos  
Años 1995-1996 Modificados de la extinta Dirección General de Impuesto S/ Renta

